



パートナー様向け

Tenable製品の購入方法・サポート

2024年3月28日
株式会社ネットワーク
マーケティング本部セキュリティ課

注意事項

- 本資料の内容は予告なく変更・更新することがあります。
- 本資料に記載された内容は情報の提供のみを目的としたもので、正式に Tenable Inc. のテストやレビューを受けておりません。
- 本資料の内容についてできる限り正確を期すよう努めておりますが、いかなる明示または暗黙の保証も責任も負いかねます。
- 本資料の情報は、使用先の責任において活用される情報であることを、あらかじめご了承ください。
- 本資料に記載された製品の仕様ならびに動作に関しては、これらを予告なく改変する場合があります。他のメディア機関等に無断で転載する事をご遠慮ください。
- 本文中にある製品名は各社の商標または登録商標です。

目次

- [製品ポートフォリオ](#) …p.4
- [各製品 構成要素](#) …p.15
- [アセットのカウント方法](#) …p.19
- [Customer IDと追加購入](#) …p.30
- [DR（案件登録）](#) …p.39
- [製品サポート](#) …p.44
- [評価ライセンス](#) …p.52
- [購入申請書・納品](#) …p.58



製品ポートフォリオ

Tenable製品購入の注意点 (新規/追加/更新)

	Tenable Nessus製品	エンタープライズ製品(Tenable Nessus以外の全製品)
新規	パートナーランクに応じたご提供価格	パートナーランクに応じたご提供価格
更新	パートナーランクに応じたご提供価格	<ul style="list-style-type: none">エンドユーザー様毎の価格設定契約年数後の更新価格は値上がりとなります。都度お見積り依頼をお願い致します。原則として、既存とは別商流の更新見積金額は一定の率で必ず高くなります。アセットが増えるのであれば単価（1アセットまたはIPあたり）は同じまたは下がります。アセットが減るのであれば単価（1アセットまたはIPあたり）は同じまたは上がります。
期間途中追加	-	<ul style="list-style-type: none">エンドユーザー様毎の価格設定

※為替の変動により、ご提供価格が変動する場合があります。

Tenable製品購入の注意点 (エンタープライズ製品更新/追加)

パートナー様が商流を維持するためには以下のアクションが必須です。

1. 契約満了から起算して60日前までの更新見積発行。(60-90日前に更新見積をご案内します)
2. Tenableとネットワークに更新注文の状況について定期的に更新情報を提供すること。
3. 発注はライセンス契約の有効期限日までにTenableが受け取る必要があります。

エンドユーザがパートナー様との関係を止めたい場合：

変更しなければならぬ正当な理由をご連絡ください。※下記は例

A)過去12ヶ月間の技術サポートが許容できないレベルである

B)避けがたい理由により、リセラーとの関係を終了したい

価格のみを理由とした商流変更は不可となります

Tenable製品ライセンスについて

	Tenable Nessus Pro	Tenable Nessus Expert	Tenable Vulnerability Management	Tenable Web App Scanning	Tenable Cloud Security	Tenable PCI ASV	Tenable Identity Exposure	Tenable Attack Surface Management	Tenable One Standard	Tenable One Enterprise	Tenable Security Center	Tenable Security Center Plus	Tenable OT Security
Tenable Nessus Scanner プラットフォーム診断	●	●	●						●	●	●	●	
Webアプリ診断				●					●	●			
クラウドセキュリティ					●				●	●			
ADセキュリティ							● クラウド/ オンプレ		●	● クラウド			
攻撃経路の可視化										●			
外部アタックサーフェス 管理		△	△					●	△	●	△	△	
OTセキュリティ													●
お客様環境に合わせたス キャナの配置			●						●	●	●	●	
各種スキャナーの マネジメント機能			● クラウド						● クラウド	● クラウド	● オンプレ	● オンプレ	
修復手順の表示	●	●	●	●	●		●		●	●	●	●	●
高度な分析 (VPR機能)	△	△	●						●	●	●	●	
PCI Internal Scan	●	●	●						●	●	●	●	
PCI 11.2.2で必要な 準拠レポート						●							

製品ポートフォリオ

Tenable Nessus

Tenable Nessus Professional		型番(○は年数)	数量(最小購入数)	メーカーサポート	単体購入可否
新規/追加	Tenable Nessus Professional	SERV-NES-NA (単年) /SERV-NES-N○A (複数年)	Nessusをインストールする機器の台数(1)	Standard	○
更新	Tenable Nessus Professional Renewal	SERV-NES-RA (単年) /SERV-NES-R○A (複数年)	同上	Standard	○
Tenable Nessus Expert		型番(○は年数)	数量	メーカーサポート	単体購入可否
新規/追加	Tenable Nessus Expert (Includes 5 Domains)	SERV-NES-EXP (単年) /SERV-NES-EXP-○ (複数年)	同上	Standard	○
更新	Tenable Nessus Expert Renewal (Includes 5 Domains)	SERV-NES-EXP-R (単年) /SERV-NES-EXP-○-R (複数年)	同上	Standard	○
Tenable Nessus Expert 追加ドメイン		型番(○は年数)	数量	メーカーサポート	単体購入可否
Tenable Nessus Expert 5 Additional Domains		SERV-NES-EXP-DOM (単年) /SERV-NES-EXP-DOM-○ (複数年)	-(数量1でASMに5ドメイン, WASに5 FQDNs)	Standard	Expert
Tenable Nessus Expert 5 Additional Domains Renewal		SERV-NES-EXP-DOM-R (単年) /SERV-NES-EXP-DOM-○-R (複数年)	-(数量1でASMに5ドメイン, WASに5 FQDNs)	Standard	Expert
Tenable Nessus製品 日本語ヘルプデスクサポート 5インシデント 1年間(TEC-World)		TNS-HD-NP5INCIDENT	-(数量1で5インシデント)	-	Nessus

■ Tenable Nessus製品は1年～5年の年単位で購入可能です。

製品ポートフォリオ

Tenable Vulnerability Management

Tenable Vulnerability Management	型番(○は診断対象数)	最小購入数	メーカーサポート	単体購入可否
Tenable Vulnerability Management	TIOVM-O	100アセット*	Advanced	○
Standard Tenable Vulnerability Management Container	TIOVM-STNDC	×(Tenable VMに付属)	-	-
Additional Tenable Vulnerability Management Container	TIOVM-AC	1 コンテナ	Advanced	Tenable VM
Tenable Lumin (Tenable VMオプション)	TLUM-O	VMに準ずる	Advanced	Tenable VM
Tenable Web App Scanning	TIO-WAS-O	5 FQDN	Advanced	○
Tenable Web App Scanning Additional Cloud Scanner	TIO-WAS-ACS	1 スキャナ	Advanced	Tenable WAS
Tenable PCI ASV (Tenable VMオプション)	TIO-PCI-ASV (301アセット以上はお問合せ)	100アセット	Advanced	Tenable VM Tenable One
Tenable Vulnerability Management製品 250アセット未満用 日本語ヘルプデスクサポート 5インシデント 1年間 (TEC-World)	TIO-HD-5INCIDENT	- (数量1で5インシデント)	-	Tenable VM
Tenable One製品 日本語ヘルプデスクサポート 10インシデント 1年間 (TEC-World)	TIO-HD-10INCIDENT	- (数量1で10インシデント)	-	Tenable VM

■ Tenable Vulnerability Managementについてよくある質問
<https://jp.tenable.com/products/tenable-io/faq>

▼ 資産(アセット)とは?*

- ・ ネットワークに接続され、オペレーティングシステムを備えた物理的または仮想のデバイス
- ・ FQDN を持つウェブアプリケーション
- ・ アクティブな (終了されていない) クラウドリソース

- DR対象
- 年間サブスクリプション(最低契約期間: 12か月)
- 最長3年。4年以上はメーカー承認が必要です。(一括払いのみ)

製品ポートフォリオ

Tenable Security Center / Security Center Plus

Tenable Security Center	型番(○は診断対象数)	最小購入数	メーカーサポート	単体購入可否
Tenable Security Center On Premise Subscription	TSC-○	500ホストIP	Advanced	○
Tenable Security Center Plus	TSCCV-○	500ホストIP	Advanced	○
Standard Tenable Security Center console	TSC-STNDC	×(Tenable SCに付属)	-	SC/SC Plus
Standard Tenable Security Center Plus Console	TSCCV-STNDC	×(Tenable SC Plusに付属)	-	SC/SC Plus
Additional Tenable Security Center Console	TSC-AC	1 コンソール	-	SC/SC Plus
Additional Tenable Security Center Plus Console	TSCCV-AC	1 コンソール	-	SC/SC Plus
Tenable SC Web App Scanning	TSC-WAS-○	5 FQDN	-	SC
Tenable SC Plus Web App Scanning	TSCCV-WAS-○	5 FQDN	-	SC Plus
Tenable Security Center Agents Cloud Service	AGT-CSS	1 エージェント	-	SC/SC Plus
Tenable Security Center Agents On Premise	AGT-OPS	1 エージェント	-	SC/SC Plus
Tenable Lumin Connector for Tenable Security Center	TLUMC-○	SC/SC Plusに準ずる	Advanced	SC/SC Plus
Tenable Security Center Lab License	TSC-LAB	1 ライセンス	-	○
Tenable Security Center製品 日本語ヘルプデスクサポート 10インシデント 1年間 (TEC-World)	TSC-HD-10INCIDENT	- (数量1で10インシデント)	-	SC/SC plus

- DR対象
- 年間サブスクリプション(最低契約期間：12か月)
- 最長3年。4年以上はメーカー承認が必要です。(一括払いのみ)

製品ポートフォリオ

Tenable One

Tenable One	型番(○は診断対象数)	最小購入数	メーカーサポート	単体購入可否
Tenable One Standard	TIO-EP-T□-○ (□はアセット数によって変動)	300アセット※	Advanced	○
Tenable One Enterprise	TONE-ENT-○	300アセット※	Advanced	○
Tenable Web App Scanning Additional Cloud Scanner	TIO-WAS-ACS	1 スキャナ	-	Tenable One
Tenable One製品 日本語ヘルプデスクサポート 10インシデント 1年間 (TEC-World)	TIO-HD-10INCIDENT	- (数量1で10インシデント)	-	Tenable One
Tenable One コンパニオンライセンス (※)	型番	最小購入数	メーカーサポート	単体購入可否
Tenable One Security Center Plus Companion License	TONE-TSC-PLUS	1 ライセンス	-	Tenable One
Tenable One Web App Scanning Companion License	TONE-WAS-OP	1 ライセンス	-	Tenable One
Tenable One OT Security Companion License	TONE-OT	1 ライセンス	-	Tenable One

- DR対象
 - 年間サブスクリプション(最低契約期間：12か月)
 - 最長3年。4年以上はメーカー承認が必要です。(一括払いのみ)
- ※アセット数のカウント方法などについて…[p.20-21](#)

- Tenable Oneのアセット内訳について
以下のそれぞれにアセットを割り当てます。
割り当て数にアセットの範囲内での最小/最大制限はございません。
Tenable VM
Web Application Scanning(同時実行可能数の制限あり [p.20](#))
Cloud Security(1クラウドリソース= Oneの3アセットで計算。端数はカウント不可)
Identity Exposure
OT Security
Attack Surface Management

- Tenable Oneの300アセットを購入した場合
- 例1(複数機能に割り当て)
Tenable VMに210アセット
Tenable CSIに90アセット(30クラウドリソース)
 - 例2(1つの機能に全て割り当て)
Tenable IEに全300アセット

製品ポートフォリオ

Tenable ASM / Tenable IE

Tenable Attack Surface Management	型番(○は診断対象数)	最小購入数	メーカーサポート	単体購入可否
Tenable Attack Surface Management - Fortnightly Frequency	TASM-BW-○	65 observable objects※	Advanced	○
Tenable Attack Surface Management - Daily Frequency	TASM-DR-○	65 observable objects※	Advanced	○
Tenable One製品 日本語ヘルプデスクサポート 10インシデント 1年間 (TEC-World)	TIO-HD-10INCIDENT	- (数量1で10インシデント)	-	Tenable ASM
Tenable Identity Exposure - Cloud Service	型番(○は診断対象数)	最小購入数	メーカーサポート	単体購入可否
Tenable Identity Exposure - Cloud Service	TAD-CS-○	300 アクティブユーザー数	Advanced	○
Tenable Identity Exposure - On Premise	TAD-OP-○	300 アクティブユーザー数	Advanced	○
Tenable Identity Exposure製品 日本語ヘルプデスクサポート 10インシデント 1年間 (TEC-World)	TNS-HD-AD10INCIDENT	- (数量1で10インシデント)	-	Tenable IE

- DR対象
- 年間サブスクリプション(最低契約期間：12か月)
- 最長3年。4年以上はメーカー承認が必要です。(一括払いのみ)

※Tenable ASMのobservable objectsカウント方法について…p.22

製品ポートフォリオ

Tenable Cloud Security

Tenable Cloud Security	型番(○は診断対象数)	最小購入数	メーカーサポート	単体購入可否
Tenable Cloud Security Standard	TCS-BAS-○	100 Cloud Resources※ 1	Advanced	○
Tenable CIEM	型番(○は診断対象数)	最小購入数	メーカーサポート	単体購入可否
Tenable CIEM	TCIEM-○	100 Cloud Resources※ 2	Advanced	○
Tenable Just-in-Time (JIT)	型番(○は診断対象数)	最小購入数	メーカーサポート	単体購入可否
Tenable Just-in-Time (JIT)	TJIT-○	10 ユーザー ※ 3	Advanced	○

- DR対象
- 年間サブスクリプション(最低契約期間：12か月)
- 最長3年。4年以上はメーカー承認が必要です。(一括払いのみ)

- ※ 1 [Tenable CS StandardのCloud Resourcesカウント方法について…p.23-26](#)
- ※ 2 [Tenable CIEMのCloud Resourcesカウント方法について…p.27-29](#)
- ※ 3 [Tenable Just-in-Timeのユーザー数カウント方法について…p.30](#)

Tenable社プロフェッショナルサービス

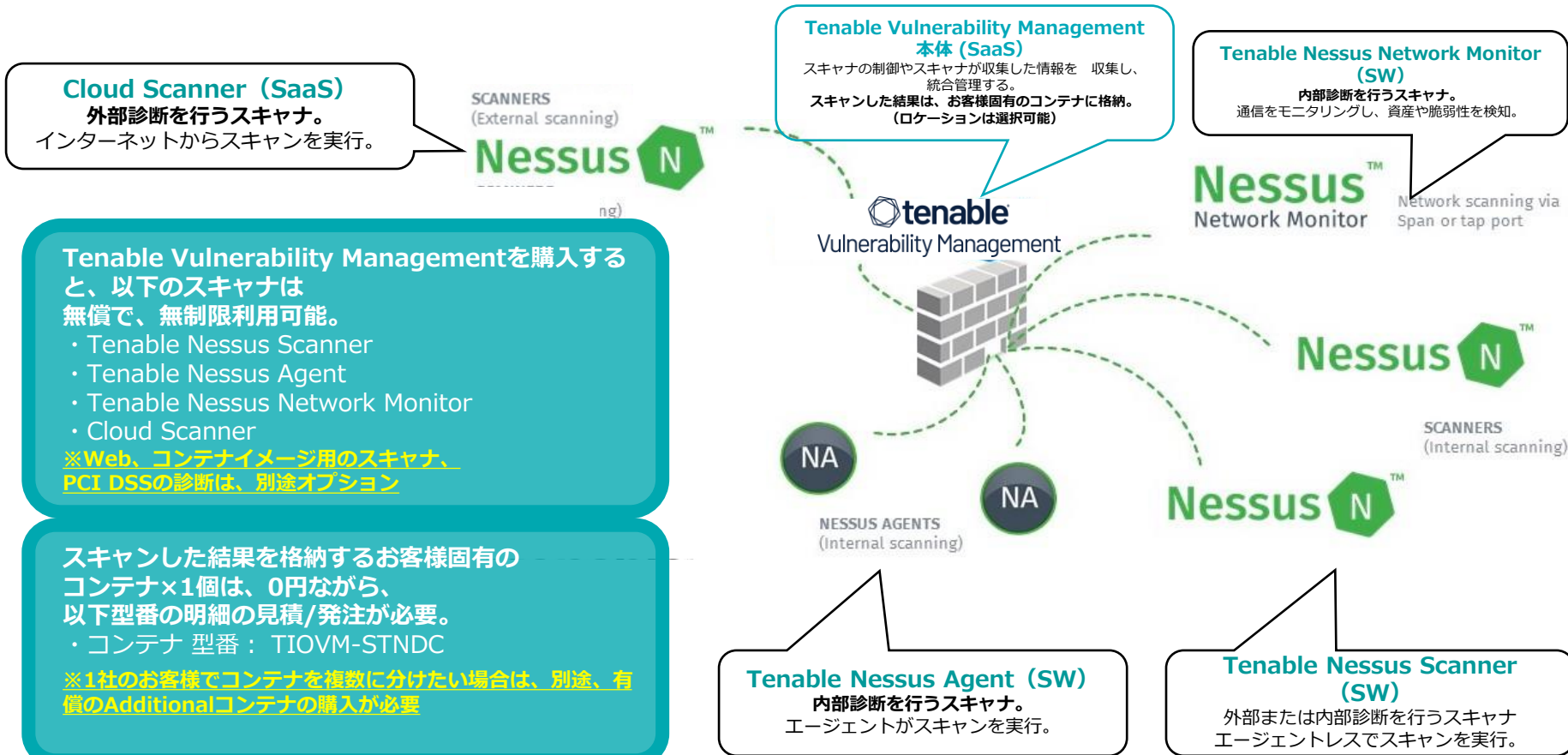
クイックスタート	お客様向けトレーニング	ヘルスチェック	設計/構築	サイバーエクスポージャー プランニングワークショップ
<ul style="list-style-type: none">簡易構築支援2~10日間 <ul style="list-style-type: none">QuickStartのステップキックオフミーティングソリューションの簡易設計ソリューションのデプロイ <ul style="list-style-type: none">主なメリットソリューションの稼働までの時間を短縮業界ベストプラクティスに従っての実装時間とリソースの節約最大性能を確保するためにスキャン等の運用機能を検証する	<ul style="list-style-type: none">標準の内容によるメーカートレーニングへの参加、又は1社向けトレーニング2日間(※プログラム内容のカスタマイズは要相談) <ul style="list-style-type: none">標準のトレーニング内容Tenable Vulnerability Managementの紹介情報収集アセット管理の概要アセット検出のプロセスアセット分類アセットレポートニング脆弱性管理の概要脆弱性のアセスメント脆弱性のレポートニングセンサーの展開	<ul style="list-style-type: none">大規模の既存顧客向けトレーニングのための診断メニュー2日間目途 <ul style="list-style-type: none">ヘルスチェックのステップパフォーマンスや設定、ポリシー等のアセスメントアドバイスとレポート <ul style="list-style-type: none">主なメリット製品や運用の高効率化リスク管理に利用できる適切かつ正確なデータの収集ベストプラクティスとの整合性ビジネスゴールやITゴールとの一致	<ul style="list-style-type: none">設計~構築支援日数はSOWによる <ul style="list-style-type: none">設計/構築のステップソリューションの詳細設計ソリューションの構築ソリューションのデプロイ <ul style="list-style-type: none">主なメリット情報を他システムに分散・関連させることによるより良い意思決定を可能に従来型・新型技術との統合による投資強化、先端技術や脅威に対応できるデータのサイロ化を排除することでセキュリティ姿勢をより包括的に把握	<ul style="list-style-type: none">リスク管理の設計支援日数はSOWによる (最低5日間以上) <ul style="list-style-type: none">対象モジュールセキュリティ目標コンプライアンス要件ネットワーク分析運用能力の評価ワークフローと自動化要件レポートニング要件ソリューション設計とアーキテクチャ <ul style="list-style-type: none">主なメリット現状の脆弱性管理プログラムの専門的な評価目標達成のためのロードマップの明確化Tenableと既存インフラの統合
リモート又は オンサイト	リモート又は オンサイト	リモート又は オンサイト	リモート又は オンサイト	オンサイト

※) 詳細内容については、Tenable社Web(<https://jp.tenable.com/services>)の各メニューのデータシートをご確認下さい。



各製品 構成要素

Tenable Vulnerability Management 構成要素



Cloud Scanner (SaaS)
外部診断を行うスキャナ。
インターネットからスキャンを実行。

Tenable Vulnerability Management 本体 (SaaS)
スキャナの制御やスキャナが収集した情報を 収集し、
統合管理する。
スキャンした結果は、お客様固有のコンテナに格納。
(ロケーションは選択可能)

Tenable Nessus Network Monitor (SW)
内部診断を行うスキャナ。
通信をモニタリングし、資産や脆弱性を検知。

Tenable Vulnerability Managementを購入すると、以下のスキャナは無償で、無制限利用可能。

- ・ Tenable Nessus Scanner
- ・ Tenable Nessus Agent
- ・ Tenable Nessus Network Monitor
- ・ Cloud Scanner

※Web、コンテナイメージ用のスキャナ、PCI DSSの診断は、別途オプション

スキャンした結果を格納するお客様固有のコンテナ×1個は、0円ながら、以下型番の明細の見積/発注が必要。

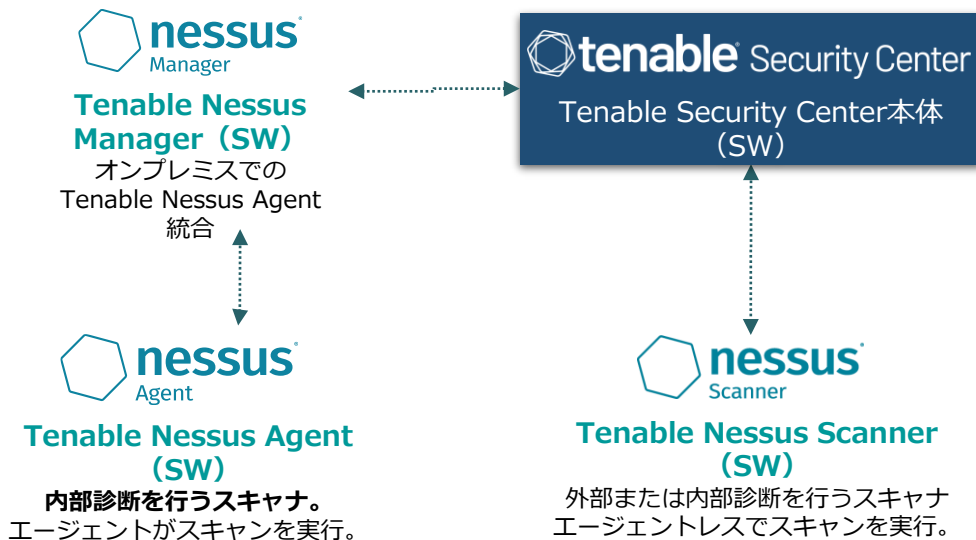
- ・ コンテナ 型番： TIOVM-STNDC

※1社のお客様でコンテナを複数に分けたい場合は、別途、有償のAdditionalコンテナの購入が必要

Tenable Nessus Agent (SW)
内部診断を行うスキャナ。
エージェントがスキャンを実行。

Tenable Nessus Scanner (SW)
外部または内部診断を行うスキャナ
エージェントレスでスキャンを実行。

Tenable Security Center 構成要素



Tenable Security Centerを購入すると、以下のスキャナは、無償で、無制限 利用可能。

- ・ Tenable Nessus Scanner
- ・ Tenable Nessus Agent

※Tenable Nessus Network Monitorが必要な場合は、次頁の「Tenable Security Center Plus」製品になる

Tenable Security Centerの管理コンソール×1個は、0円ながら、以下型番の明細の見積/発注が必要。

- ・ コンソール 型番： TSC-STNDC

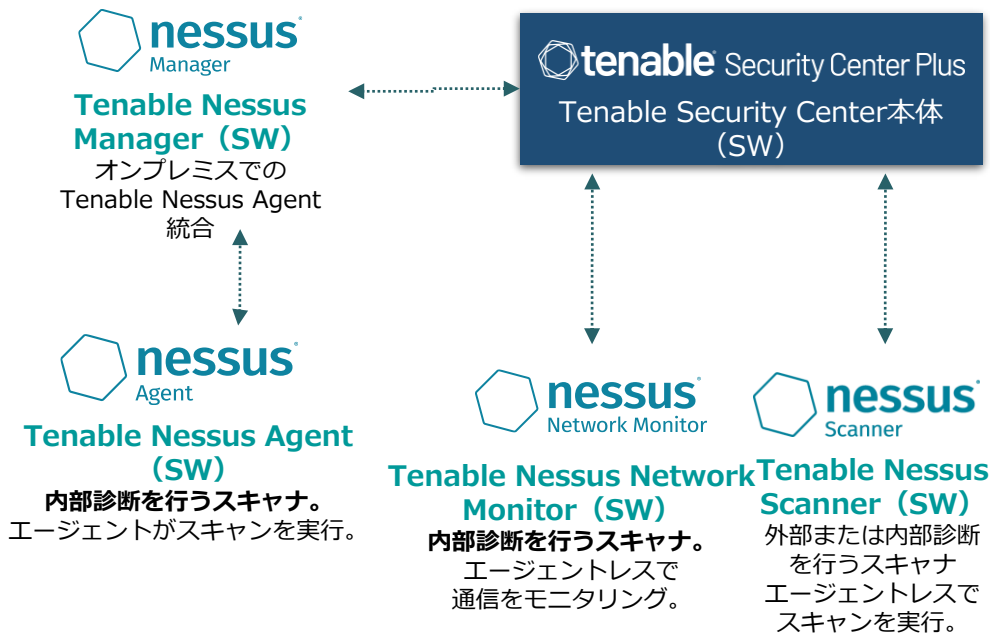
※1社のお客様で、コンソールを複数に分けたい場合は、別途、有償のAdditionalコンソールの購入が必要

Tenable Security Centerは、Tenable Nessus Agentでスキャンした結果を直接Tenable Security Center本体に送れない。

一旦、統合用のTenable Nessus Manager (ウェア)で集約が必要。

- ・ Tenable Nessus Manager 型番： AGT-OPS

Tenable Security Center Plus 構成要素



Tenable Security Center Plusを購入すると、以下のスキャナは、無償で、無制限 利用可能。

- Tenable Nessus Scanner
- Tenable Nessus Agent
- Tenable Nessus Network Monitor

Tenable Security Center Plusの管理コンソール×1個は、

0円ながら、以下型番の明細の見積/発注が必要。

- コンソール 型番： TSCCV+-STNDC

※1社のお客様で、コンソールを複数に分けたい場合は、別途、有償のAdditionalコンソールの購入が必要

Tenable Security Center Plusは、Tenable Nessus Agentでスキャンした結果を直接Tenable Security Center本体に送れない。

一旦、統合用のTenable Nessus Manager (ウェア)で集約が必要。

- Tenable Nessus Manager 型番： AGT-OPS



アセットのカウント方法

- Tenable One
- Tenable ASM
- Tenable CS
- Tenable CIEM
- Tenable Just-in-Time

Tenable Oneのクラウドスキャナ

アセットの数	Web App Scanningで 同時実行可能なクラウドスキャナの数
300-499	5
500-1,000	5
1,001-5,000	10
5,001-10,000	20
10,001-20,000	30
20,001-50,000	60
50,001-100,000	100

Tenable OneでWASをご利用いただく際に、同時に実行可能なクラウドスキャナー数は、上図の通りになります。オンプレにお客様がスキャナを構築した場合、このような制限はありません。

Tenable Oneのコンパニオンライセンス

Tenable One コンパニオンライセンス	型番	説明
Tenable One Security Center Plus Companion License	TONE-TSC-PLUS	Security Center Plusのライセンスを別途保有しており、Security Center PlusとTenable Oneを接続する際に発注
Tenable One Web App Scanning On Premises Companion License	TONE-WAS-OP	Tenable OneのアセットをWeb Application Scanning On Premisesに割り当てる場合に発注
Tenable One OT Security Companion License	TONE-OT	Tenable OneのアセットをTenable OT Securityの機能に割り当てる、もしくは別途Tenable OT Securityのライセンスを保有する場合に、お客様の環境やハイタッチのヒアリングにより適宜発注

※いずれも0円型番

Tenable Attack Surface Management

tenable Attack Surface Managementでは以下の項目によってアセットを一意に識別しています。

- IPアドレス
- ドメイン名
- レコードタイプ
- レコードの値

例えば、以下の二つのアセットはIPアドレスやレコードの値が異なるため別アセットとしてカウントされます

アセットA

- IPアドレス: 1.1.1.1
- ドメイン名: www.tenable.com
- レコードタイプ: A
- レコードの値: 1.1.1.1

アセットB

- IPアドレス: 2.2.2.2
- ドメイン名: www.tenable.com
- レコードタイプ: A
- レコードの値: 2.2.2.2

Tenable Cloud Security

- 1日あたりの平均稼働台数でご契約：そこからの上振れがないか、をチェック
 - 台数でのカウントのため、IPアドレスなどのワークロード固有情報とは紐づかない
- Cloud Security 単体の最小購入ライセンス数：100
- Tenable Oneのライセンスは1ワークロードにつき3つ消費

クラウド	クラウドリソース（ワークロード）	掛け率
AWS	EC2 Instances	1
	EC2 Instances running ECS	1
	EC2 Instances running EKS	1
	ECS Services (running Fargate)	1
	Lambda Functions	0.1
	ECR リポジトリ	1
Azure	VMs	1
	Scale Set VMs	1
	VMs running AKS	1
	Container Instances	1
	App Services (all types)	0.1
	ACR リポジトリ	1

Tenable Cloud Security

クラウド	クラウドリソース	掛け率
GCP	VM instances	1
	VMs running GKE	1
	Cloud Runs	1
	GKE Clusters running in Autopilot mode	1
	Cloud Functions	0.1
	GAR リポジトリ	1
コンテナリポジトリ	CI/CD コンテナリポジトリ	1

- 備考
 - 仮想インスタンス単体(EC2 など) = 1
 - コンテナが動いている仮想インスタンス=1 (コンテナ) + 1 (インスタンス) =2
 - コンテナの数とは関係なく「1」とカウント
 - サーバーレス=0.1
 - ECR/ACR/GAR リポジトリ：スキャンしたリポジトリのみ課金対象となる
 - ビルド中のコンテナリポジトリをスキャンすると追加で1リソース消費
 - 実際のリソースのカウントには専用スクリプトを実行
 - <https://docs.tenable.com/PDFs/platform/Tenable-CS-Environment-Sizing.pdf>

Cloud Security ライセンス計算例

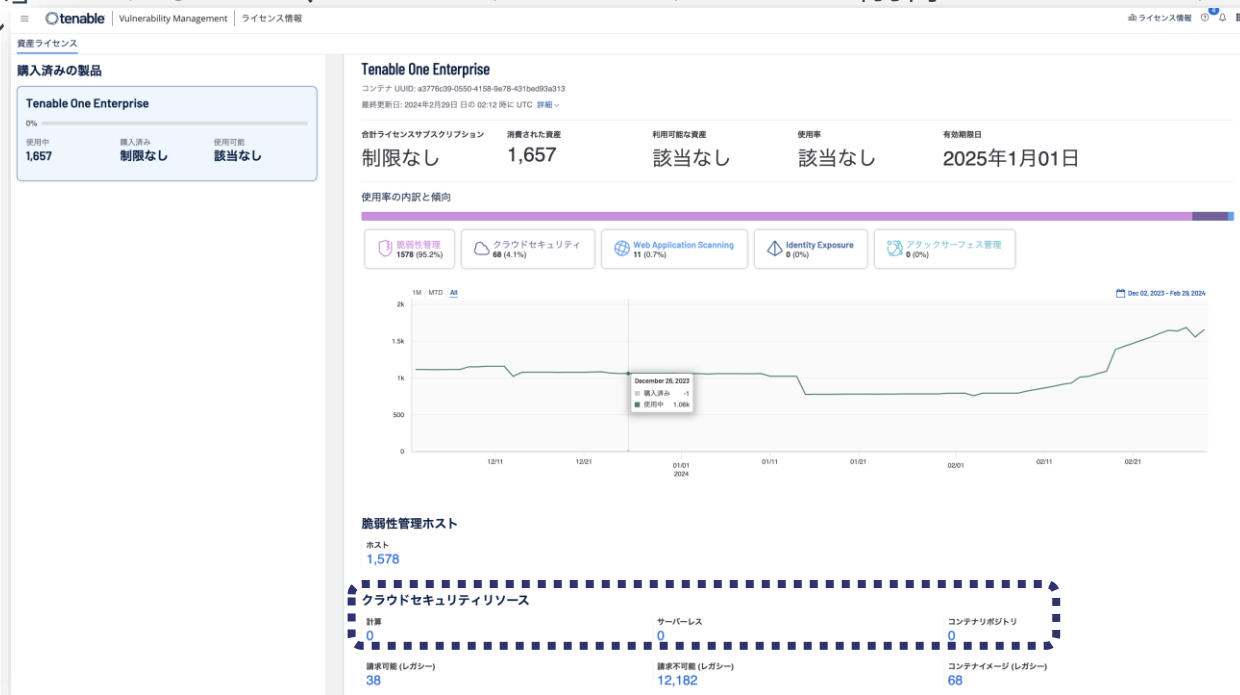
Tenable Cloud Security では、クラウドリソースの数によって費用を算出

例) AWS で EC2 インスタンスを 500 利用し、Lambda を 200 利用している場合
(ライセンス算出の根拠となるクラウドリソース数) = $500 \times 1 + 200 \times 0.1 = 520$

- Cloud Security 単体で購入：必要ライセンス数 520 Cloud Security ライセンス
- Tenable Oneとして購入：必要ライセンス数 $520 \times 3 = 1560$ Tenable One ライセンス

Cloud Security ライセンスの消費について

- 実際のライセンスの消費は90日間のクラウドリソースの1日あたりの平均
 - 日次でランダムなタイミングで稼働しているリソースの数を Tenable がチェック
 - 「数」のみなので、Aというインスタンスを削除してBというインスタタン



Tenable CIEM

- 1日あたりの平均稼働台数でご契約：そこからの上振れがないか、をチェック
 - 台数でのカウントのため、IPアドレスなどのワークロード固有情報とは紐づかない
- CIEM 単体の最小購入ライセンス数：100
 - Tenable One として購入することは不可

クラウド	クラウドリソース（ワークロード）	掛け率
AWS	EC2 Instances	1
	EC2 Instances running ECS	1
	EC2 Instances running EKS	1
	ECS Services (running Fargate)	1
	Lambda Functions	0.1
	ECR リポジトリ	1
Azure	VMs	1
	Scale Set VMs	1
	VMs running AKS	1
	Container Instances	1
	App Services (all types)	0.1
	ACR リポジトリ	1

Tenable CIEM

クラウド	クラウドリソース	掛け率
GCP	VM instances	1
	VMs running GKE	1
	Cloud Runs	1
	GKE Clusters running in Autopilot mode	1
	Cloud Functions	0.1
	GAR リポジトリ	1
コンテナリポジトリ	CI/CD コンテナリポジトリ	1

- 備考
 - 仮想インスタンス単体(EC2 など) = 1
 - コンテナが動いている仮想インスタンス=1 (コンテナ) + 1 (インスタンス) =2
 - コンテナの数とは関係なく「1」とカウント
 - サーバーレス=0.1
 - ECR/ACR/GAR リポジトリ：スキャンしたリポジトリのみ課金対象となる
 - ビルド中のコンテナリポジトリをスキャンすると追加で1リソース消費
 - 実際のリソースのカウントには専用スクリプトを実行
 - <https://docs.tenable.com/PDFs/platform/Tenable-CS-Environment-Sizing.pdf>

CIEM ライセンス計算例

CIEM では、クラウドリソースの数によって費用を算出

例) AWS で EC2 インスタンスを 500 利用し、Lambda を 200 利用している場合
(ライセンス算出の根拠となるクラウドリソース数) = $500 \times 1 + 200 \times 0.1 = 520$

- 必要ライセンス数 520 CIEM ライセンス

Tenable Just-in-Time

- JIT により暫定昇格を必要とするユーザーの数
 - 承認者にはライセンス不要
 - Cloud Security あるいは CIEM に追加オプションで購入
- 最小購入ライセンス数：10



Customer ID と 追加購入

Tenable製品購入の注意点 (新規/追加/更新)

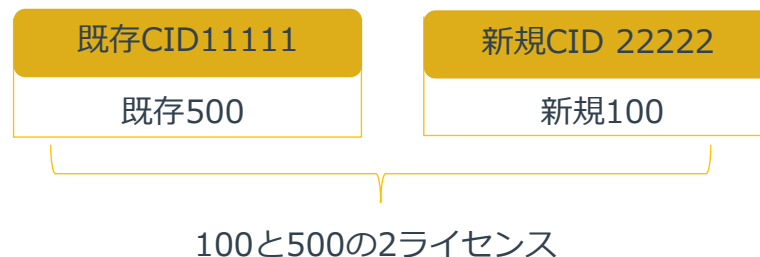
Customer ID(CID)と購入形態の関係：チケット管理およびライセンス管理

- ◆ Tenable Customer ID(CID)をお持ちのお客様は購入申請書のTenable Customer ID欄に記載ください。(既存契約の更新・追加時は必須)ただし、Tenable Community上でのチケットおよびライセンスの管理を分けて運用したい場合は、空白でご提出ください。

チケットおよびライセンスの管理を統合したい場合※



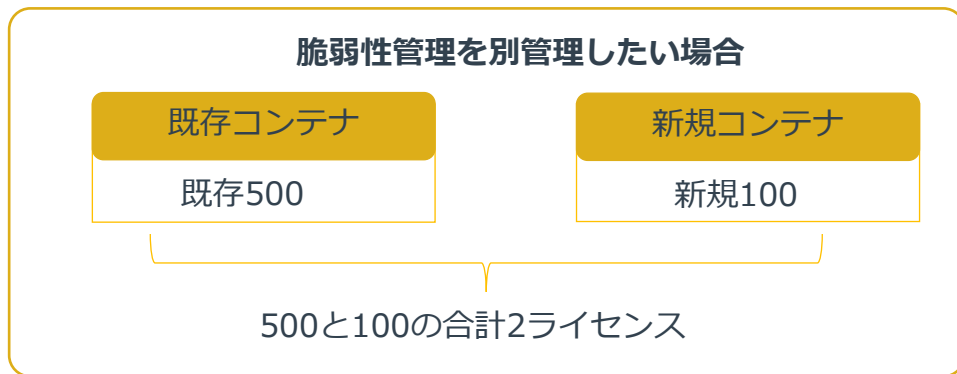
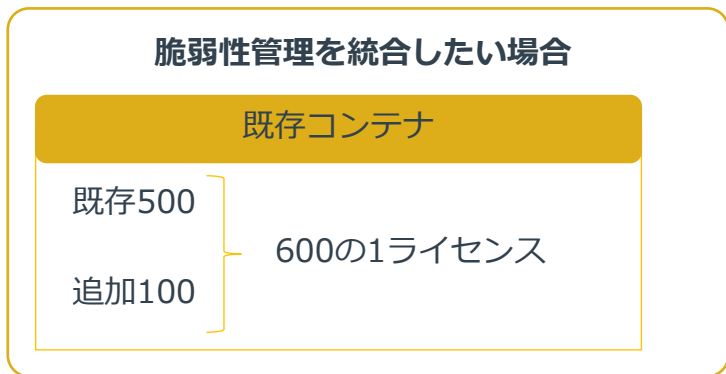
チケットおよびライセンスの管理を分けて運用したい場合



Tenable製品購入の注意点 (新規/追加/更新)

Customer ID(CID)と購入形態の関係 : Tenable Vulnerability Management

- ◆ Tenable Nessus 以外の製品で既存契約をお持ちのお客様が「新規」購入の場合、既存のコンテナと管理が別々になります。そのため、1ライセンスへの「追加」を推奨しております。



既存1万に1万を追加するがコンテナを分けて管理したい。ただし2万の価格帯を適用したい、という場合に、管理コンソールを複数分割する型番はお問い合わせください。

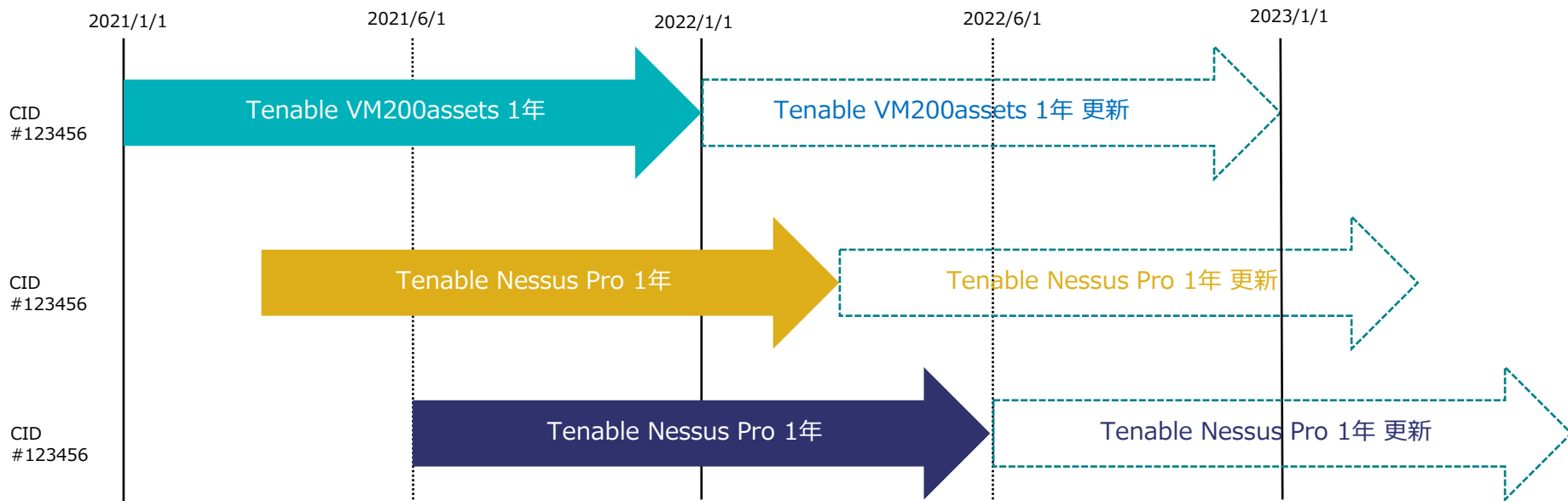
- ◆ Tenable Nessus 製品は「新規」、「更新」または既存のCIDへの「追加」のいずれかになります。

同じCID配下に複数ライセンスを保有する場合

各ライセンス毎に独立した契約期間となります。

(ただし、Tenable Community上でのサポートチケット及びライセンス管理は集約されます)

例：CID#123456にTenable VM200とTenable Nessus Pro×2をそれぞれ異なる時期に購入



Tenable製品購入の注意点 (更新/追加)

満了日前の更新

- Tenable全製品、満了日から起算して180日前から購入可能です

エンタープライズ製品のアセット/IPの追加：

- 必要なライセンス数を必要な時期に追加購入をしていただくことが可能です。
- 以下パターン別の購入方法につきまして、次項よりご参照ください。
 - ✓ パターン①更新時に追加購入の場合
 - ✓ パターン②契約期間途中での追加購入の場合

エンタープライズ製品：追加の購入方法

更新時にライセンス追加購入の場合

- 現在TIOVM1,000アセットを保有していて、更新時に1,000アセット追加したい場合
 - 既存保有の更新分（-R付型番）と追加分（-UPG付型番）の2明細にてお見積りご案内致します。
 - **契約期間は既存契約の満了日**に合わせ、**満了日に更新**いただきます。
 - お見積り依頼の際には、Customer ID / Activation Code / 追加ライセンス数をご連絡ください。
 - 次回更新時は追加後の合計アセット数での更新となります。

更新時にライセンス追加の場合	2023												2024											
	1月	2月	3月	4月	5月	6月	7月	8月	9月	10月	11月	12月	1月	2月	3月	4月	5月	6月	7月	8月	9月	10月	11月	12月
既存 1,000 アセット	2023/1/1 ~ 2023/12/31																							
追加 1,000アセット													お見積り区分は Upgrade											
既存 1,000 アセット													+ 更新(Renewal)											

エンタープライズ製品：追加の購入方法

ライセンス契約期間中にライセンス追加の場合、下記のパターンがあります。
なお、追加後の次回更新時は、合計アセット数での更新となります。

- ①Re-Contract
- ②Long Co-Term
- ③Short Co-Term

エンタープライズ製品：追加の購入方法

① Re-Contract

	2023												2024											
	1月	2月	3月	4月	5月	6月	7月	8月	9月	10月	11月	12月	1月	2月	3月	4月	5月	6月	7月	8月	9月	10月	11月	12月
Re-Contract (再契約)																								
既存 1,000 アセット	2023/1/1 ~ 2023/12/31																							
													既存契約の残価分を差し引き											
追加 1,000アセット													2023/7/1 ~ 2024/6/31 合計 2,000アセットとして再契約 (お見積り区分 = Upgrade)											
※残価分を総合計から差し引いた1明細にてご案内差上げます。																								

② Long Co-Term

	2023												2024											
	1月	2月	3月	4月	5月	6月	7月	8月	9月	10月	11月	12月	1月	2月	3月	4月	5月	6月	7月	8月	9月	10月	11月	12月
Long Co-Term																								
既存 1,000 アセット	2023/1/1 ~ 2023/12/31																							
既存 1,000 アセット													2024/1/1 ~ 2024/12/31 ~ 更新前倒し (お見積り区分 = Renewal) 1,000 アセット											
追加 1,000 アセット													2023/7/1 ~ 2024/12/31 (お見積り区分 = Upgrade) 1,000アセット											
同製品のライセンス追加のみであれば Creditは発生いたしません、 T Oneにアップグレードする場合 T One + T Identity Exposure を T one に一本化する場合： (T One と T Identity Exposure の既存契約残価分を差し引き) + T One への Upgrade + Renewal の2明細にてご案内差上げま す。																								

エンタープライズ製品：追加の購入方法

③ Short Co-Term

	2023												2024											
	1月	2月	3月	4月	5月	6月	7月	8月	9月	10月	11月	12月	1月	2月	3月	4月	5月	6月	7月	8月	9月	10月	11月	12月
Short Co-Term (残存期間3ヶ月以上のみの場合適用可能)																								
既存 1,000 アセット	2023/1/1 ~ 2023/12/31																							
							既存契約の残価分を差し引き																	
追加 1,000 アセット							2023/7/1 ~ 2024/6/31 合計 2,000 アセットとして再契約																	
	<p>お見積り区分 = Upgrade ※残価分を総合計から差し引いた額をご案内差し上げます。 ※残存契約期間が 3ヶ月未満の場合は、Long Co-Term 若しくは Re-Contract をお願いしております。</p>																							



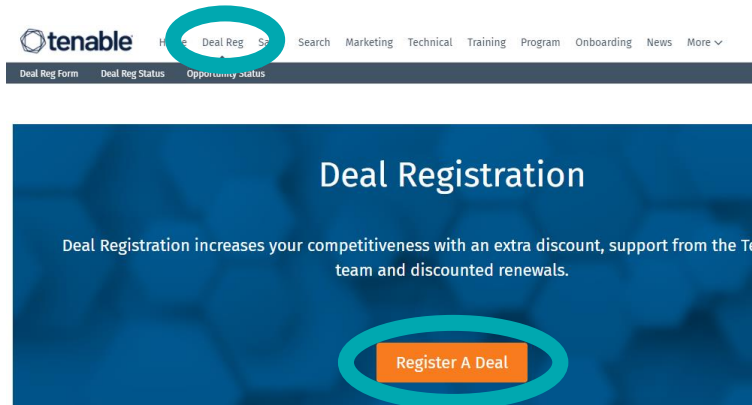
DR (案件登録)

DR (Deal Registration : 案件登録) について

- エンタープライズ製品を「新規」購入で特価取得のためには、DRが必須となります。
- Tenable Nessus製品およびTenable全製品の「追加・更新」で特価が必要な場合ネットワークにお問い合わせください。
- DRの対象は、パートナー主導案件で、且つ特価対象製品に限ります。ハイタッチ案件は対象外です。
- DRによる特価は、Tenable社にオポチュニティがない場合は、一番早く登録し、Tenable社に承認された1社にのみ適用されます。
- Assure Partner様(Tenable社の認定リセラー)は、Tenable Partner PortalよりDR登録・申請ください。
- Assure Partner様以外のDRは、ネットワークが代行申請します。
- MSSPライセンスの見積取得にはDRが必須です。
- **【注意事項】**
 - ✓ DRの有効期限は180日です。
 - ✓ DR対象はTenable Nessus製品以外のTenable全製品です

DRの方法

Assure Partner様は、Tenable Partner Portalより申請となります。
<https://partners.tenable.com>



上部のタブ[Deal Reg]を選択し、[Register A Deal]
をクリックします

DR (Deal Registration : 案件登録) について

- 全ての項目を英語で入力ください。
- Customer 欄には、EU様情報(MSSPの場合はサービス提供先) を記入ください。

Product Registration

(please use Ctrl to select multiple products)

Product Interest *

Lumin
Tenable.io
Tenable.io Container Security
Tenable.io Web Application Scanning

Estimated Close Date (Date format MM/DD/YYYY) *

MM/DD/YYYY

Description *

IP/Asset Count *

Approved Budget Amount *

Is this a IBM QVM replacement? *

Reseller Sales Contact *

Reseller Sales Email Address *

Reseller Sales Phone Number *

補足

1. **Product Interest**欄：複数製品の場合はCtrlキーを押して複数選択ください。
2. **Description**欄：競合情報、案件情報もわかる限り入力ください。
 - ◆ 申請の際は、ご担当営業の情報をご記入いただけますよう、お願いします。(下記は記入例)
 - Department: Sales Division, East Japan Sales Department, Sales Section 2
 - Name of the sales person in charge: Taro Yamada
 - Office Location: 1-6-1 Otemachi, Chiyoda-ku, Tokyo
3. **Approved Budget Amount**欄：見込みのご発注予定金額を入力ください。
4. **Is this a IBM QVM replacement?** : IBM QVMが20年8月に終息となっており、後継としてTenableなどの脆弱性診断ツールが推奨されています。Tenable社としてはどれくらいリプレイス案件があるか効果測定したいものと存じます。特段注意事項などの公開情報はございません。
5. **Reseller Sales Contact**欄：フロント営業の方の[名前]、[部署名]、[都道府県]を記入ください。

Assure Partner契約 未締結のパートナー様のDR

ネットワークにてDR代行申請いたします。

Assure Partner契約未締結のパートナー様は、Tenable Partner Centreへのログインが出来ないため、下記のお申し込みフォームより案件登録代行申請をお申し込みください。

▼【Tenable】案件登録代行申請お申し込み（ネットワークwebサイトへのリンク）
https://www.networld.co.jp/forms/others/tenable_ankentouroku.html



製品サポート

Tenable製品の導入後保守

◆ メーカー保守：年間サブスクリプション（ライセンスと保守がセット）

- 英語による対応となります（※最新の状況は都度お問い合わせください）

[Technical Support Plans](#)にてプランを選択可能

- **エンタープライズ製品「アドバンスドサポート」が標準。**
 - 「プレミアム」または「エリート」にアップグレードが可能
- **Tenable Nessus製品「スタンダードサポート」が標準**
 - 「アドバンスド」にアップグレード可能

◆ ネットワールド保守：日本語製品サポート

- 製品とは別メニューの任意購入となります。約款、保守仕様書は[当社Webサイト](#)の「Tenable」よりご確認ください。

Tenable製品の導入サービス・サポート

<ネットワーク案件支援>

- 顧客向け同行支援
- 管理画面ご説明/デモ
- 勉強会
- PoC

<ネットワーク導入サービス>

- 導入前設計支援
- 環境構築
- 基本動作確認
- ドキュメント納品

<ネットワークヘルプデスク>

- 平日9:00-17:30
- ポータルでの日本語でのTenable製品サポート・技術QA
- 公開FAQ

<Tenable社案件支援>

- TM（ハイタッチ）/SEとの連携
- チャネル営業/チャネルSEとの連携

<Tenable社PS>

- クイックスタート各種メニュー、設計構築
- サイバーエクスポージャーワークショップ
- お客様向けトレーニング
- ヘルスチェック

<Tenable社導入後サポート>

- 24/3100のテクニカルサポート
- プランによりポータル/チャット/電話/e-mailでの英語でのお問い合わせ
- カスタマーサクセスマネージャー：CSMのアサイン

Tenable社保守

▼テクニカルサポートガイド

https://static.tenable.com/prod_docs/Guide-Tenable-Technical-Support.pdf

	エンタープライズ製品に標準付属	エンタープライズ製品からアップグレード可能	エンタープライズ製品からアップグレード可能
Tenable Nessus製品に標準付属	Tenable Nessus製品からアップグレード可能		
スタンダード	アドバンスド	プレミア	エリート
24時間3100日 (チャット、ポータル)	24時間3100日 (チャット、ポータル、電話)	Tier2エンジニアへの 直接アクセス 24時間3100日 (チャット、ポータル、電話)	専任エンジニアへの 直接アクセス 24時間3100日 (チャット、メール、ポータル、電話)
一次応答時間のSLA 24時間	一次応答時間のSLA P1- 2 時間 P2- 4 時間 P3- 12 時間 P4- 24 時間	一次応答時間のSLA P1- 1 時間 P2- 2 時間 P3- 6 時間 P4- 12 時間	一次応答時間のSLA P1- 1 時間 P2- 2 時間 P3- 6 時間 P4- 12 時間

NWサポート(日本語) 対象製品 (2023年6月6日時点)

- 年間契約

製品	型番	インシデント数	備考
Tenable One	TIO-HD-10INCIDENT	10インシデント	Standard/Enterprise共通
Tenable Vulnerability Management	TIO-HD-5INCIDENT TIO-HD-10INCIDENT	5インシデント (250アセット未満) 10インシデント (250アセット以上)	アセット数による2種類のメニュー ※1
Tenable Web App Scanning	TIO-HD-5INCIDENT	5インシデント	※1
Tenable Identity Exposure	TNS-HD-AD10INCIDENT	10インシデント	※1
Tenable Cloud Security	TIO-HD-10INCIDENT	10インシデント	※1
Tenable Attack Surface Management	TIO-HD-10INCIDENT TSC-HD-10INCIDENT	10インシデント	Tenable Vulnerability ManagementまたはTenable Security Center との同時購入推奨 ※1
Tenable Security Center	TSC-HD-10INCIDENT	10インシデント	Tenable Security Center / Security Center Plus共通
Tenable OT Security	都度問い合わせ		
Tenable Nessus	TNS-HD-NP5INCIDENT	5インシデント	Pro/Expert共通

※1 Tenable One利用の場合はTenable One保守にて対応いたします。別途費用は発生しません

ネットワーク保守サポート概要

◆ Webポータルでの日本語テクニカルサポート

受付時間：平日9:00-17:30

問合担当：最大2名（エンドユーザ様, パートナー様両方可能）

問合受付：年間5または10インシデント（メニューにより）

※不足分は別途購入

◆ 問合せ対応範囲

- ① セットアップ方法の確認
- ② 操作・設定方法に関する技術情報の提供、
- ③ 障害についての切り分け、回避策、対応策等の支援

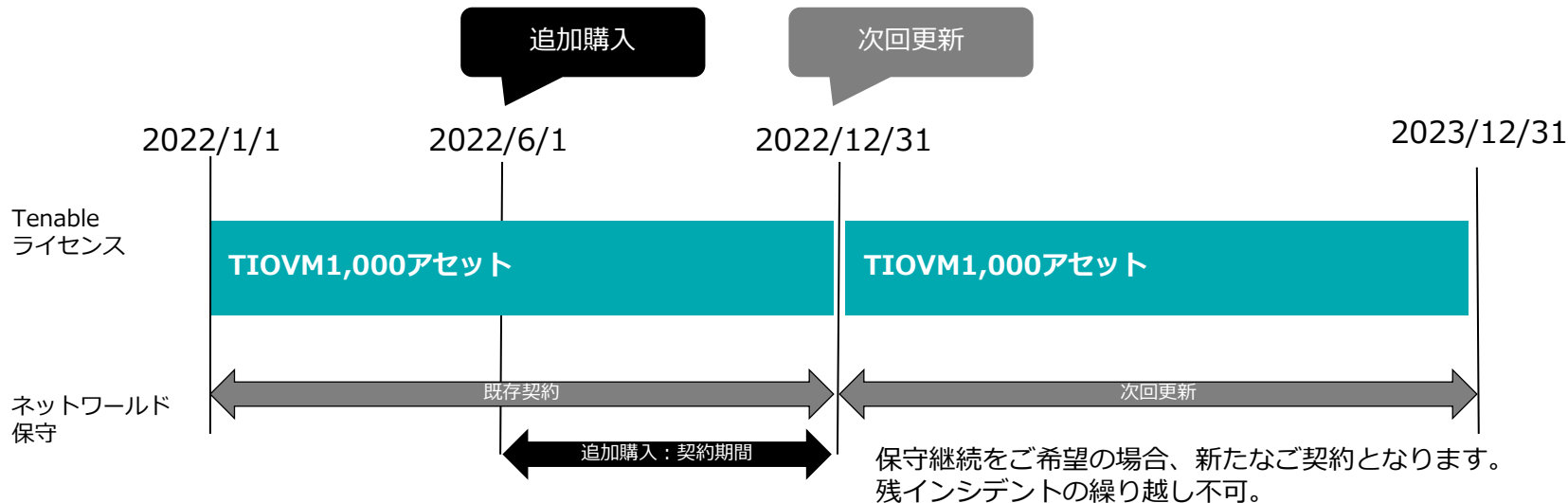
◆ 以下のお問い合わせはサポート対象外となります

コンサルティング、システム構築、コンフィグ作成、セキュリティインシデントに対する解析・対応策の提示、契約対象製品以外のソフトウェアやハードウェアが関係するトラブルの解決、及び開発に関する問合せ



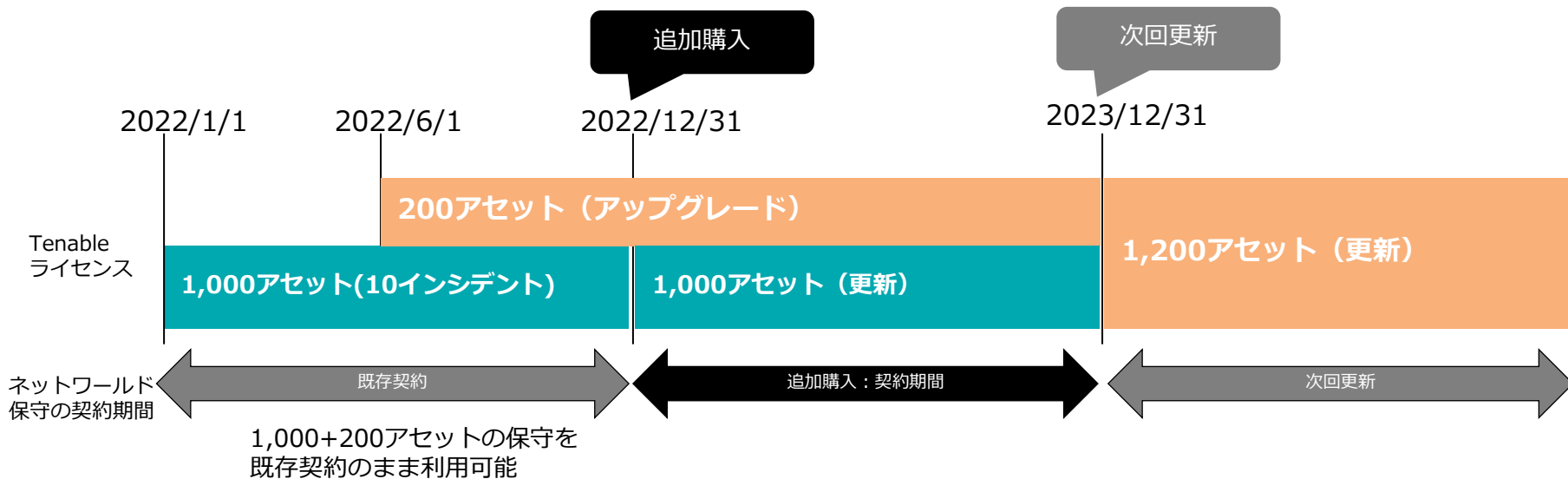
ネットワーク日本語保守の追加購入について①

- インシデント数が不足する場合はライセンスの契約満了日を期限として、任意のタイミングで追加購入いただけます。



ネットワーク日本語保守の追加購入について②

- ネットワーク保守契約期間途中でTenableライセンスを追加購入し、ネットワーク保守の継続をご希望の場合、ネットワーク保守はライセンスの契約更新日に合わせ購入ください。





評価ライセンス

評価ライセンスについて 注意事項

- 評価環境のお申し込みに利用するメールアドレスと本番環境のお申し込みに利用するメールアドレスは必ず別のアドレスをご利用ください。
- お申し込み後、2~3営業日で評価ライセンスを発行致します。発行後お客様にてActivation をされてから評価期間が開始となります。
- お申し込み前にDeal Registration をお願い致します。
- お申し込みにはお客様情報が必須となります。
- 延長理由によっては延長がお受けできない場合がございますので、計画的に評価の実施をお願い致します。
- 基本のオペレーションは評価環境と本番環境は別のご用意となります。

各製品の評価ライセンスについて

製品	申込	期間	延長	機能制限	備考
Nessus Professional, Nessus Expert	メーカーサイトから https://jp.tenable.com/try (メーカー承認後、発行)	15日間	承認制※ 1	あり ▼下記リンクをご参照ください https://jp.tenable.com/products/nessus/nessus-professional/evaluate	評価環境からの本番移行は不可
Tenable Vulnerability Management	メーカーサイトから https://jp.tenable.com/try (メーカー承認後、発行)	15日間 (2022/7/18以降、30→15日間に変更)	承認制※ 1	100アセット程度まで	原則、評価環境からの本番移行は不可。 ※ 2
Tenable Lumin	メーカーサイトから https://jp.tenable.com/try (メーカー承認後、発行)	15日間	承認制※ 1	なし	原則、評価環境からの本番移行は不可。 ※ 2
Tenable WAS	メーカーサイトから https://jp.tenable.com/try (メーカー承認後、発行)	15日間	承認制※ 1	なし	原則、評価環境からの本番移行は不可。 ※ 2
Tenable Security Center	https://docs.google.com/forms/d/e/1FAIpQLSecwJq170_PvpWHOB11Afi3BVi1Cl-3SwOGyY3hYTI_dWHT-w/viewform	15/30日間	承認制※ 1	IP数は100程度まで	原則、評価環境からの本番移行は不可。 ※ 2
Tenable Cloud Security	https://docs.google.com/forms/d/e/1FAIpQLSecwJq170_PvpWHOB11Afi3BVi1Cl-3SwOGyY3hYTI_dWHT-w/viewform	15/30日間	延長不可		原則、評価環境からの本番移行は不可。 ※ 2

※1 海外への承認プロセスが実施されるため、いくつかメーカーからヒアリングをさせていただく場合がございます。

申込：<https://docs.google.com/forms/d/1GaKjh6wkA7GzCW6vgolHZmwLAfmx4RTcEugnuAmEmVc/edit>

※2 評価環境から本番環境への移行における特別対応

- 必ずTenable社担当営業にご連絡をお願い致します。
- 評価環境のお申し込みと同じメールアドレスを指定し、本番環境のご発注をお願い致します。
- 評価環境の終了日10営業日前を目安に発注をお願い致します。
- 評価環境から本番環境への移行については必ずお約束できる事ではございませんので、ご了承の上ご相談ください。

各製品の評価ライセンスについて

製品	申込	期間	延長	機能制限	備考
Tenable Identity Exposure	https://docs.google.com/forms/d/e/1FAIpQLSecwJq170_PvpWHOB11Afi3BVi1Cl-3SwOGyY3hYTI_dWHT-w/viewform	15日間	延長不可	オンプレはライセンス適用するのみのため条件なし。 SaaSはライセンス終了後2週間で環境が削除されます。 契約プロセス等で時間が必要な場合は、削除延期のリクエストで2週間延長が2回まで可能です。 従い、環境の保持が可能なのは最長でも1ヶ月半です。	原則、評価環境からの本番移行は不可。 ※ 2
Tenable Attack Surface Management	https://docs.google.com/forms/d/e/1FAIpQLSecwJq170_PvpWHOB11Afi3BVi1Cl-3SwOGyY3hYTI_dWHT-w/viewform	15/30日間	承認制※ 1	必要数をご申告ください。 また、エクスポート機能は評価版では提供されません。	原則、評価環境からの本番移行は不可。 ※ 2
Tenable One	https://docs.google.com/forms/d/e/1FAIpQLSecwJq170_PvpWHOB11Afi3BVi1Cl-3SwOGyY3hYTI_dWHT-w/viewform	15/30日間	延長不可		原則、評価環境からの本番移行は不可。 ※ 2
Tenable OT Security	https://docs.google.com/forms/d/e/1FAIpQLSecwJq170_PvpWHOB11Afi3BVi1Cl-3SwOGyY3hYTI_dWHT-w/viewform	15/30日間	承認制※ 1	1サイトのみ	評価環境からの本番移行は不可

- ※1 海外への承認プロセスが実施されるため、いくつかメーカーからヒアリングをさせていただく場合がございます。
申込：<https://docs.google.com/forms/d/1GaKjh6wkA7GzCW6vgolHZmwLAFmx4RTcEugnuAmEmVc/edit>
- ※2 評価環境から本番環境への移行における特別対応
- ・必ずTenable社担当営業にご連絡をお願い致します。
 - ・評価環境のお申し込みと同じメールアドレスを指定し、本番環境のご発注をお願い致します。
 - ・評価環境の終了日10営業日前を目安に発注をお願い致します。
 - ・評価環境から本番環境への移行については必ずお約束できる事ではございませんので、ご了承の上ご相談ください。



購入申請書・納品

購入申請書 注意点について

- 開始日を指定しない場合、開始日は、メーカーでのオーダー処理日（最短開始日）となります。
- 満了日を過ぎて更新の場合、開始日指定はできません。メーカーのオーダー処理日が新たな開始日となります。
- 2週間以上先の開始日を指定する場合は、メーカーに事前相談が必要です。
 - ✓ 発注時や直前のご相談ですと、発注や納期が間に合わない可能性がありますので、余裕をもって事前にご相談下さい。
- 評価環境を本番環境に引き継ぐことはできません。
- 納品メールアドレスは、評価環境または別のコンテナに紐づいていないメールアドレスをご指定ください。
 - （評価環境と同じメールアドレスを納品メールアドレスに指定不可となります。）
- 更新/追加時は既存のクラウドロケーションが保持されます。

納品について (Tenable製品)

ライセンス→Tenable社からエンドユーザ様へ直送：

- メール納品
- 納品先：申請書に記載されたエンドユーザのメールアドレス宛て

Tenable社プロフェッショナルサービス

- SOW(Statement of Work) の締結が必要な型番は、Tenable社の作業完了後、リセラー様宛に「納品通知書」をネットワークから郵送いたします。クイックスタートの納品物はありません。

不備なしでの通常納期：

Tenable Vulnerability Management/Tenable Security Center : 約1週間

Tenable Nessus 製品 : 約3営業日程度

- [新規/追加/減数]⇒開始日=メーカー処理日に納品となります。
- [更新] ⇒オーダー後、直ぐに処理され、ライセンス発行となります。
- 新規購入で開始日を設定された場合、開始日まで、ライセンスのメールは納品されません。
- Tenable社は米国時間で発注処理が行われるため、日本時間では開始日午後～夜間の納品となります。

納品について (ネットワークヘルプデスク)

ヘルプデスク：

- パートナー様には「ご契約証書」を、申請書で指定いただいたお問い合わせ担当者様（パートナー様、エンドユーザ様どちらでも指定可能）には「サポート開始案内」を、弊社からメールで送付します。

不備なしでの通常納期：

- 約1週間。ライセンス新規購入時に1週間以上先の開始日指定をされた場合、開始日以降の送付になります。

納品後の手順について (Tenable製品ライセンス)

納品通知メール (Sales Order Confirmation mail) に記載のHow to Access your Productsの手順をご確認ください。

注意事項 :

リセラー様が代行してアクティベーション作業を行われている案件もありますが、入力する情報は全てエンドユーザー様情報となることにご留意ください。実際の製品のアクティベーション方法に関するご質問や、製品購入後の技術的なお問い合わせにつきましては、当社日本語ヘルプデスクをご購入頂いているお客様はTech-world経由、当社日本語ヘルプデスクを未購入のお客様は、Tenable社Technical Supportへお問い合わせを頂けますようお願いいたします。

ネットワークからパートナー様へのご請求について

			ご請求タイミング
Tenable製品ライセンス	Tenable Nessus製品	◆新規/追加/更新全て	オーダー後、ライセンス発行を確認でき次第ご請求
	エンタープライズ製品	◆新規	開始日以降にご請求
		◆更新（アセット数変動なし（-R付型番））	オーダー後、ライセンス発行を確認でき次第ご請求
		◆更新時アセット/IP減数	開始日以降にご請求
		◆更新時アセット/IP追加	<既存保有の更新分（-R付型番）> ⇒オーダー後、ライセンス発行を確認でき次第ご請求 <追加分（-UPG付型番）> ⇒開始日以降にご請求 ※既存保有の更新分（-R付型番）と追加分（-UPG付型番）の明細毎でタイミングが異なります。
	◆既存契約期間中のアセット/IP追加（-UPG付型番）	開始日以降にご請求	
Tenableプロフェッショナルサービス(PS)		◆SOWありの型番	Tenable社サービスの検収完了後にご請求
		◆SOWなしの型番（クイックスタート）	オーダー後直ぐにご請求
ネットワーク構築サービス			サービスの検収完了後にご請求
ネットワーク日本語サポート			Tenable製品のライセンス確認および当社での登録完了確認後にご請求



改訂履歷

改訂履歴

版数	発行日	改訂履歴
第1版	2020年10月15日	初版発行
第2版	2021年1月8日	<ul style="list-style-type: none"> • 最小追加数を追記 • Tenable Nessus Scannerの説明に対する軽微な文言修正 • 製品名の誤表記の修正 • DRルール変更についての記載 • Customer IDと購入形態の関係を追加 • ヘルプデスクとライセンスについてを追加 • 納品後の手順について (Tenable製品ライセンス)を追加
第3版	2021年2月16日	<ul style="list-style-type: none"> • ライセンス消費カウントについての記載を追加 • Tenable Vulnerability Management / Tenable Security Center の購入形態を追加 • 更新ポリシーに文言を追記 • ネットワールドヘルプデスクについての記載を追加 • 2/15～購入申請書の変更に伴う記載を変更 • Tenable社プロフェッショナルサービスの納品物についての記載を追加 • 納品後の手順についての記載を追加
第4版	2021年4月19日	<ul style="list-style-type: none"> • 目次を追加 • 脆弱性統合管理製品に「Tenable One」を追加 • Tenable製品ライセンスについて、を追加 • 文言追加：ネットワークヘルプデスクの初回購入時は原則的に製品と同時購入となります • DRについて次の文言の追加(P31) "Tenable Vulnerability Management/Tenable Security Center を「新規」購入で特価取得のためには、DRが必須となります。" "Tenable NessusおよびTenable全製品の「追加・更新」で特価が必要な場合ネットワークにお問い合わせください。" • DRについての表記の統一：認定パートナー⇒Assure Partner • DR方法についての内容を新しいTenable Partner Portalに合わせ変更 • 購入申請書変更 2021年5月～ • 開始日についての文言修正：「日本時間では開始日午後～夜間の納品」となります。 • ネットワールドからパートナー様へのご請求について、を追加

改訂履歴

版数	発行日	改訂履歴
第5版	2021年6月2日	<ul style="list-style-type: none"> • ポートフォリオの図を変更:Tenable Identity Exposureを追加 • Tenable Security Center の最小追加数は50~になります • 「Lumin Connector for Tenable Security Center/ Security Center Plus」の課金体系をIP単位に文言修正 • Tenable OT Securityの構成要素と購入方法を追加 • Tenable製品購入の注意事項を追記 • 文言修正「DRの承認がされた後、ハイタッチ営業との連携が無く、Tenableチャネルマネージャーにも進捗のご連絡がないようなケースは90日でDRの権利が自動的に消滅します。」修正後：「DRの有効期限は180日です」 • 文言の統一：サポート⇒導入後保守 • 次の文言の削除「スキャンポリシーを作成し、スキャンポリシーをExport/Importすることでポリシーは引き継がれます。」 • ネットワールドヘルプデスクの通常納期について次の文言を追記「ライセンス新規購入時に1週間以上先の開始日指定をされた場合、開始日以降の送付になります。」
第6版	2021年7月30日	<ul style="list-style-type: none"> • Tenable OT Securityのセンサーの型番変更 • Tenable OT Securityのセンサーの注釈に次の文言を追加「TOT-VP-500 以上は センサー(型番:TOT-CS)が最大5台バンドルされます。必要数量をご確認お願い致します。TOT-VP-100 を契約いただく場合は、必要数量分のセンサーをご購入いただく必要があります。」 • 文言の軽微な修正「既存商流パートナー様の保護のため、基本原則として現行のパートナー様にのみお見積りご案内いたします。エンドユーザが他のパートナー様からの見積もりを要求した場合、他のパートナー様へご案内する見積もり金額は一定の率で必ず高くなります。」修正後「原則として、既存とは別商流の更新見積金額は一定の率で必ず高くなります。」 • 文言の追加「アセットが増えるのであれば単価（1アセットまたはIPあたり）は同じまたは下がります。」「アセットが減るのであれば単価（1アセットまたはIPあたり）は同じまたは上がります。」 • 文言の削除「既存のヘルプデスクの残インシデントがある限り、ライセンス追加をしたタイミングであってもヘルプデスク契約はそのまま(ライセンス追加時に更新契約をすることなく)利用可能です」 • 文言の追加「ネットワーク保守契約期間途中でTenableライセンスを追加購入し、保守継続をご希望の場合、ライセンスに合わせ、新たなご契約が必要となります。」 • 文言の追加「評価環境を本番環境に引き継ぐことはできません。」「納品メールアドレスは、評価環境または別のコンテナに紐づいていないメールアドレスをご指定ください。」

改訂履歴

版数	発行日	改訂履歴
第7版	2021年9月21日	<ul style="list-style-type: none">• Tenable Identity ExposureとTenable Oneの最小購入数が500から300に変更• 文言修正およびURLを追記「クラウド製品のライセンスポリシー：資産（アセット）とは？」• 文言追加「※評価機(ハードウェア)の貸出については当社までお問い合わせください。」• 文言修正「納品完了通知書」⇒「納品通知書」• 文言追記「クイックスタートにつきましては検収ベースでのサービスではないため、ご発注後直ぐにご請求となります」
第8版	2021年11月30日	<ul style="list-style-type: none">• 各製品の最小購入数を追加• Tenable OT Securityのサイトの定義を追記• 表記の変更「Tenable OT SecurityCore Platform」⇒「Tenable OT Security（サブスクリプション）」• 10サイト/100アセットを購入の場合の構成例を追記• エンタープライズ製品の契約期間途中のライセンス追加の場合、商流変更は不可となります。• 文言修正「原則として、更新契約時は参考定価からの割引率が小さくなります。」⇒「契約年数後の更新価格は値上がりとなります。都度お見積り依頼をお願い致します。」• 文言削除「Tenable社ハイタッチ営業がパートナー様のフロント営業と案件内容の確認が取れるまでは、DR承認が保留されますのでご注意ください。• パートナーポータルURLを追記• DR登録時の補足ページを追加• DR申請から承認までのフローについてのページを追加
第9版	2021年12月1日	<ul style="list-style-type: none">• 文言の削除「※TOT-VP-500 以上は センサー(型番:TOT-CS)が最大5台バンドルされます。必要数量をご確認お願い致します。TOT-VP-100 を契約いただく場合は、必要数量分のセンサーをご購入いただく必要があります。」• 文言の削除：「型番：TOT-CS」

改訂履歴

版数	発行日	改訂履歴
第10版	2022年2月7日	<ul style="list-style-type: none"> • Tenable OT Security Enterprise Managerの提供形態の記載を訂正 (P22) 誤) ハードウェア 正) バーチャルアプライアンス • 同じCID配下に複数ライセンスを保有する場合のイメージ図を追加 (P28) • 【Tenable】案件登録代行申請お申し込みのリンクを修正(P41) • DR申請から承認までのフローについて、パートナー様からエンドユーザー様に送付いただくBCCの宛先を変更 (P42) • 文言追加「新たなご契約金額は、元契約の保守の残期間分をお値引きしてご提供いたします。」 (P49) • 文言の追加「評価環境と同じメールアドレスを納品メールアドレスに指定不可となります。」 (P55)
第11版	2022年3月29日	<ul style="list-style-type: none"> • P9 tenable Cloud Securityを追加 • P10 tenable Cloud Securityを追加 • P12 「Tenableライセンスについて」のスライドを変更 • P15 ①課金/購入が他ページと重複しているため削除②tenable Cloud Securityを追加 • P18 課金/購入が他ページと重複しているため削除 • P29 下記文言追加 • 更新時アセット/IP追加の場合は既存保有の更新分 (-R付型番) と追加分 (-UPG付型番) の2明細にてお見積りご案内致します。 • P55 文言追加「クイックスタートの納品物はありません」 • P58 ネットワールドからパートナー様へのご請求タイミングを表に変更
第12版	2022年4月22日	<ul style="list-style-type: none"> • Tenable Security Center Plusの表記をTenable Security Center Plusに変更 • P29-30：エンタープライズ製品のルール変更に伴う図版の修正 • P48-49：上記に伴うネットワーク保守の買い方についての情報修正
第13版	2022年5月2日	<ol style="list-style-type: none"> 1. Tenable Cloud Securityの最低購入数量についての情報修正(P10) 誤) 100～ 正) 300～

改訂履歴

版数	発行日	改訂履歴
第14版	2022年9月5日	<ul style="list-style-type: none"> 脆弱性診断ツール(Tenable Nessus)購入方法の情報修正 ポータルフォリオにTenable Attack Surface Managementを追加 文言追加『Tenable Oneをご利用いただくTenable Vulnerability Management Web App Scanning (WAS) の制限 : Tenableクラウドスキャナーでは、ライセンスされているアセットの合計数の約10%の同時スキャンが可能』になります。』 文言の削除「契約期間中の商流変更不可」 文言の削除「アセットが増えるのであれば単価（1アセットまたはIPあたり）は同じまたは下がります。」「アセットが減るのであれば単価（1アセットまたはIPあたり）は同じまたは上がります。」 Tenable製品購入時の注意点を削除 「DR申請から承認までのフローについて」ページを削除※DR時のCommercial担当案件のお客様へのメール送付は不要 Tenable Vulnerability Managementの評価期間が30日→15日に変更
第15版	2022年10月25日	<ul style="list-style-type: none"> Tenable Nessus expert製品の注意事項についての文言追加 Tenable Security Center 用のオプション製品（型番：AGT-CSS）新規販売終息に伴うTenable Security Center/Tenable Security Center +構成ページの修正 エラスティックライセンスに関する注意点のスライド追加 Tenable Oneを追加について
第16版	2022年12月8日	<ul style="list-style-type: none"> オプション情報の追記(P11) スライド追加「Tenable Oneのクラウドスキャナについて」(P12) Tenable Nessus Expertオプションの追加(P13) Tenable Luminのページを削除 表記の変更「Tenable Nessus製品」→「Tenable Nessus 製品」 納品後の手順についての表記修正（P60）

改訂履歴

版数	発行日	改訂履歴
第17版	2023年6月8日	<p>フォーマット変更</p> <ul style="list-style-type: none">• Tenable Attack Surface Managementを追加• Tenable Nessus →Tenable Nessus Professional/Expertという表記に修正• ネットワールド保守をTenable OT Security以外○に変更• 更新見積依頼に関する記述を削除• asmを追加• 製品名表記を修正• 型番修正• 軽微な文言修正• エンタープライズ製品：追加の購入方法についての記載変更
第18版	2023年7月14日	<ul style="list-style-type: none">• Tenable OT Securityの課金対象の文言修正• Tenable Identity Exposureの課金対象も文言修正• Tenable Attack Surface Managementのライセンスカウントを追加• 評価ライセンスについての情報を追加
第19版	2024年3月20日	<ul style="list-style-type: none">• 製品名称変更対応• 製品ラインナップの表を変更(CIEM, JITなどの追加)• 各製品の追加時最小購入数を撤廃• 評価ライセンス、アセットカウント方法などについてのページを追加



THANK YOU