

ネットワークワールド オリジナル
ハンズオン<Zoom版>
接続テストマニュアル

- ・この度は、ネットワークド ハンズオンをお申し込み頂きありがとうございます。
- ・本ハンズオンでは、ZoomとVMware Horizon Clientの2つのアプリケーションを使用します。Zoomはハンズオンを行うPCとは別端末から接続いただいても問題ありません。必ず受講日の前日までに以下を実施してください。

1. ハンズオンを行うPCへVMware Horizon Clientのインストール
2. VMware Horizon Clientを起動しハンズオンラボへ接続テスト

【重要】

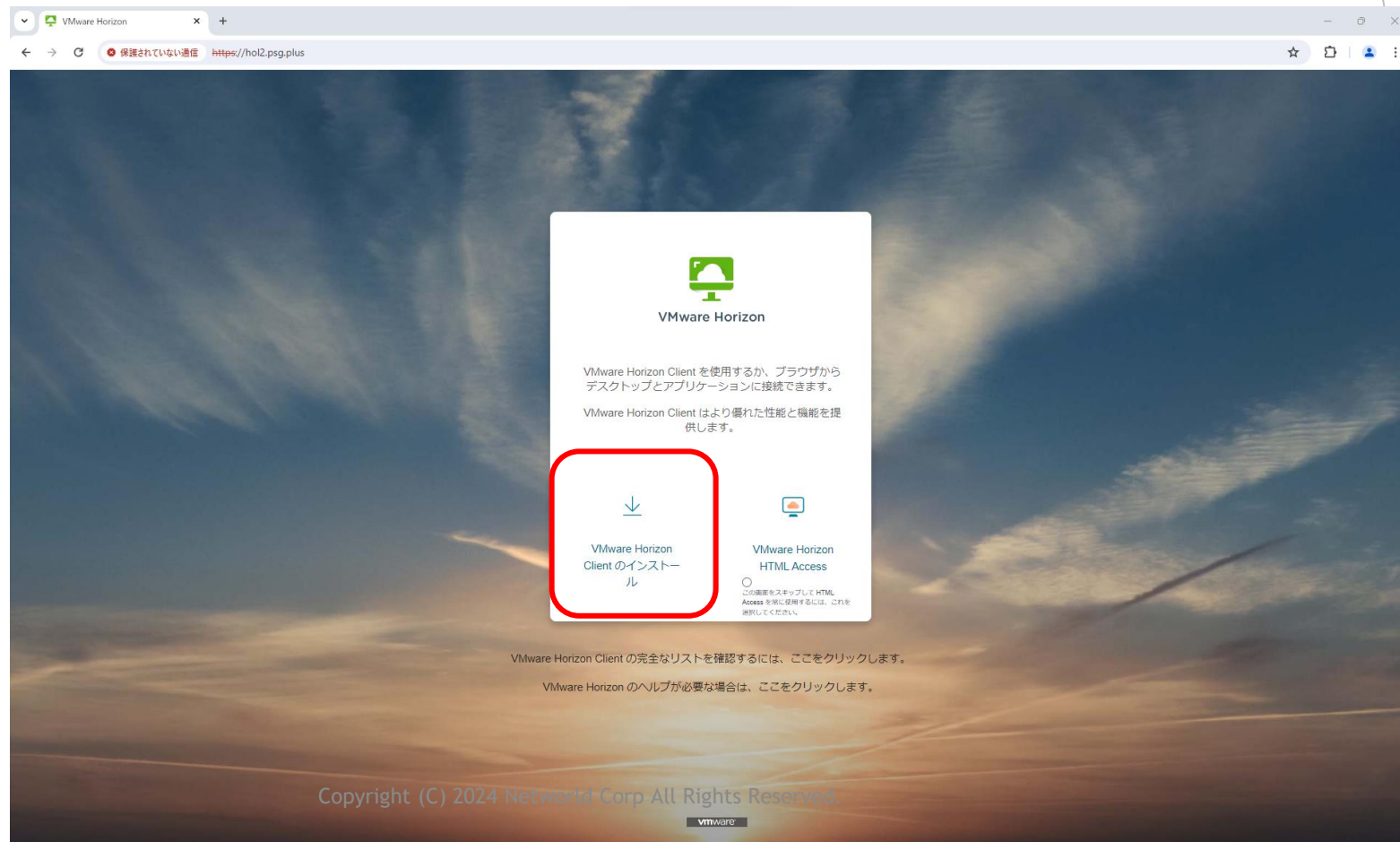
- ・受講者様の組織ポリシーによりVMware Horizon Clientのインストールが難しい場合は、恐れ入りますがご自身のプライベートのパソコン(あるいは所属組織配布PCでドメイン非参加のもの)で接続をお試してください。
- ・当日のハンズオンを実施するためには、こちらの接続テストが完了していることが必要です。接続テストが未完了の場合、ハンズオンが受講できない場合がありますのでご注意ください。
- ・テストは、当日と同じ環境(パソコン・回線・受講場所)で実施をお願いします。

ハンズオン環境接続テスト手順

①ハンズオン環境接続テスト手順

①ハンズオン環境接続テスト手順

- <https://hol2.psg.plus> へChromeで接続してください。
 - ※他のブラウザを使用し接続不可の場合、ハンズオンの受講ができない場合がございます。
 - ※「この接続ではプライバシーが保護されません」と表示された場合は、詳細情報を選択し、[hol2.psg.plus にアクセスする (安全ではありません)] から進めてください。Mac をご利用の場合は当該項目が表示されない場合がございますので、Windows PCで実施ください。
- VMware Horizon Clientのインストールを選択します。



①VMware Horizon Clientのインストール方法

- ・前頁の選択項目をクリックすると「VMware社WEBページ」にリンクしますが「**Page Not Found**」となりダウンロードできません。
- ・下記URLをクリック 若しくは コピペして立ち上げると以下の画面が表示されます

https://customerconnect.omnissa.com/downloads/info/slug/desktop_end_user_computing/vmware_horizon_clients/horizon_8

The screenshot shows the VMware Horizon Client download page on the Omnissa Customer Connect portal. The page title is "Download VMware Horizon Clients". Under "Select Version:", there is a button labeled "HORIZON 8". Below this, there is a description: "VMware Horizon Clients for Windows, Mac, iOS, Linux, Chrome and Android allow you to connect to your VMware Horizon virtual desktop from your device of choice giving you on-the-go access from any location." There is also a link: "Click here for a list of certified thin clients, zero clients, and other partner solutions for VMware Horizon." and a "Read More" link.

Product Resources:

- View My Download History
- Product Info
- Documentation
- Horizon Mobile Client Privacy
- Horizon Community

Product Downloads: Drivers & Tools, Open Source, Custom ISOs, OEM Addons

Product	Release Date	
VMware Horizon Client for Windows	2024-04-04	GO TO DOWNLOADS
VMware Horizon Client for Mac	2024-04-04	GO TO DOWNLOADS
VMware Horizon Client for Linux	2021-01-07	GO TO DOWNLOADS

① VMware Horizon Clientのインストール方法

- 「OmniSSA社WEBページ」より受講PCのOSに対応した「VMware Horizon Client」のインストーラーをダウンロードしローカルに保存

例) for Windows

omniSSA CUSTOMER CONNECT Products and Accounts Support Knowledge Learning Cloud Services

Home / VMware Horizon Clients

Download VMware Horizon Clients

Select Version:

VMware Horizon Clients for Windows, Mac, iOS, Linux, Chrome and Android allow you to connect to your VMware Horizon virtual desktop from your device of choice giving you on-the-go access from any location.

Click here for a list of certified thin clients, zero clients, and other partner solutions for VMware Horizon.

Read More

Product Resources

- View My Download History
- Product Info
- Documentation
- Horizon Mobile Client Privacy
- Horizon Community

Product Downloads Drivers & Tools Open Source Custom ISOs OEM Addons

Product	Release Date	
VMware Horizon Client for Windows	2024-04-04	GO TO DOWNLOADS
VMware Horizon Client for Mac	2024-04-04	GO TO DOWNLOADS
VMware Horizon Client for Linux	2021-01-07	GO TO DOWNLOADS
VMware Horizon Client bundle installer for 64-bit Linux	2024-04-04	GO TO DOWNLOADS
VMware Horizon Client deb package for 64-bit Linux	2024-04-04	GO TO DOWNLOADS
VMware Horizon Client for Linux tarball version	2024-04-04	GO TO DOWNLOADS
VMware Horizon Client RPM package for 64-bit Linux	2024-04-04	GO TO DOWNLOADS

omniSSA CUSTOMER CONNECT Products and Accounts Support Knowledge Learning Cloud Services

Home / VMware Horizon Client for Windows

Download Product

Select Version:

Documentation [Release Notes](#)

Release Date: 2024-04-04

Type: Product Binaries

Product Downloads Drivers & Tools Open Source Custom ISOs OEM Addons

File	Information
VMware Horizon Client for Windows	DOWNLOAD NOW

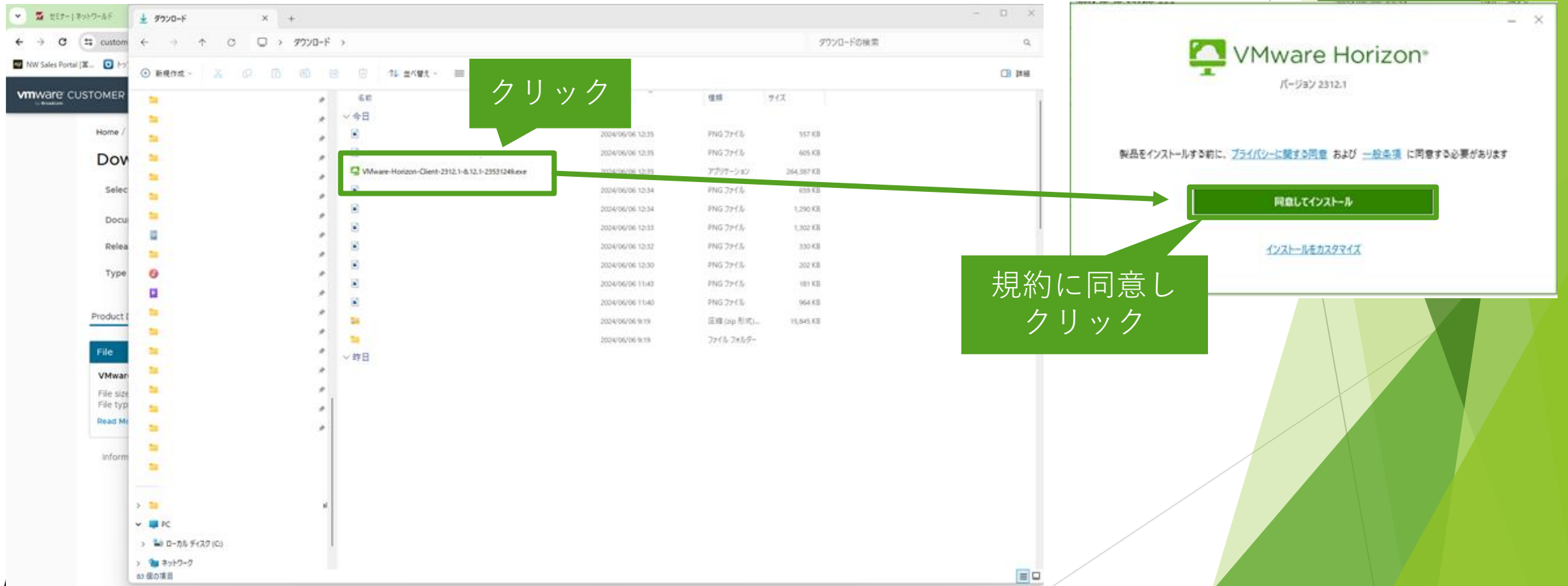
File type: exe

[Read More](#)

Information about MD5 checksums, and SHA1 checksums and SHA256 checksums

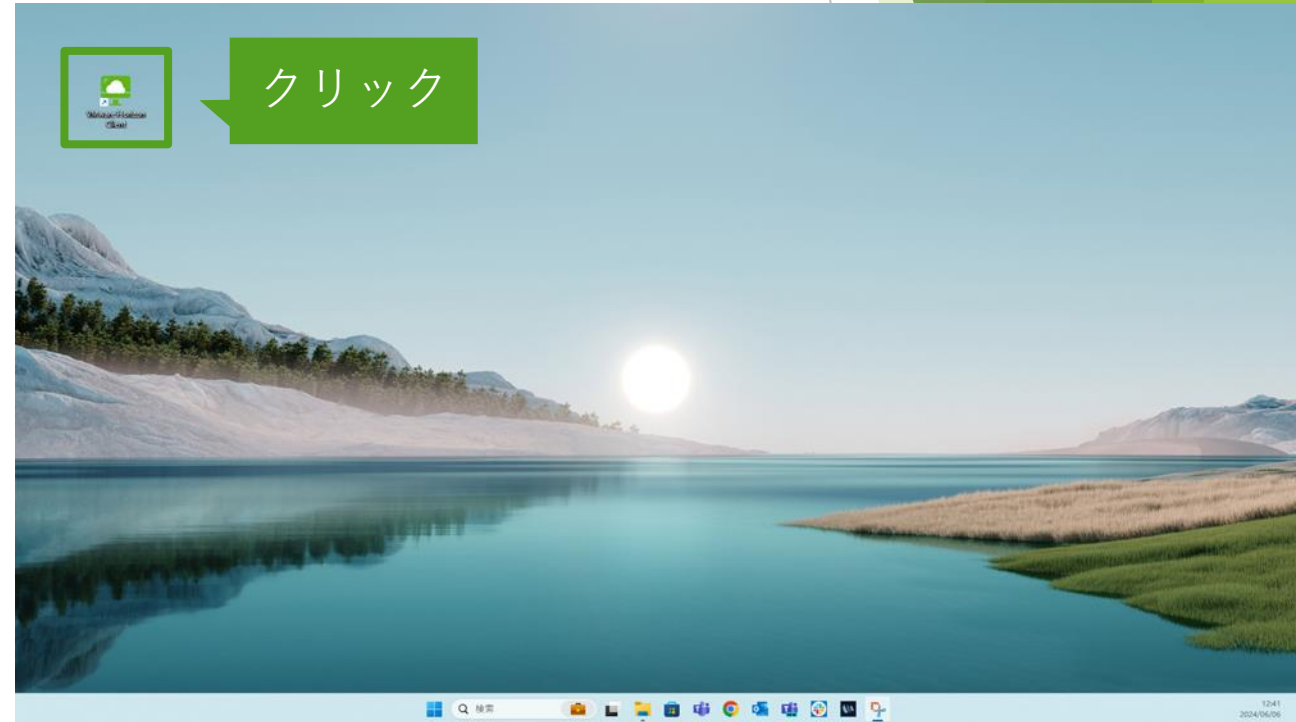
① VMware Horizon Clientのインストール方法

ローカルに保存した「VMware Horizon Client」インストーラーをクリック
規約に同意してインストール開始



① VMware Horizon Clientのインストール方法

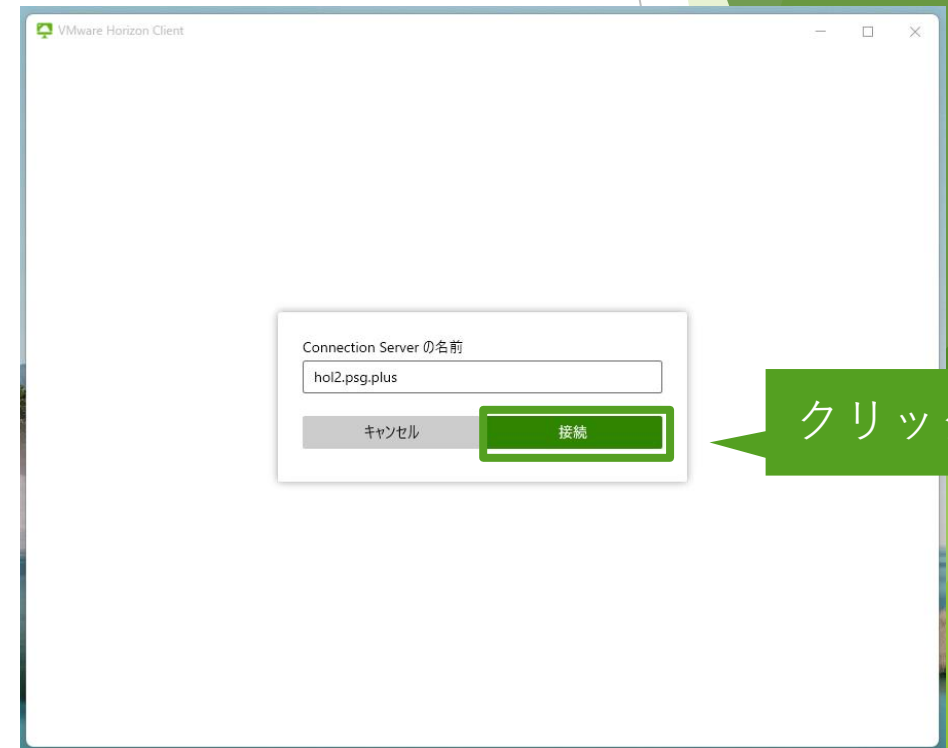
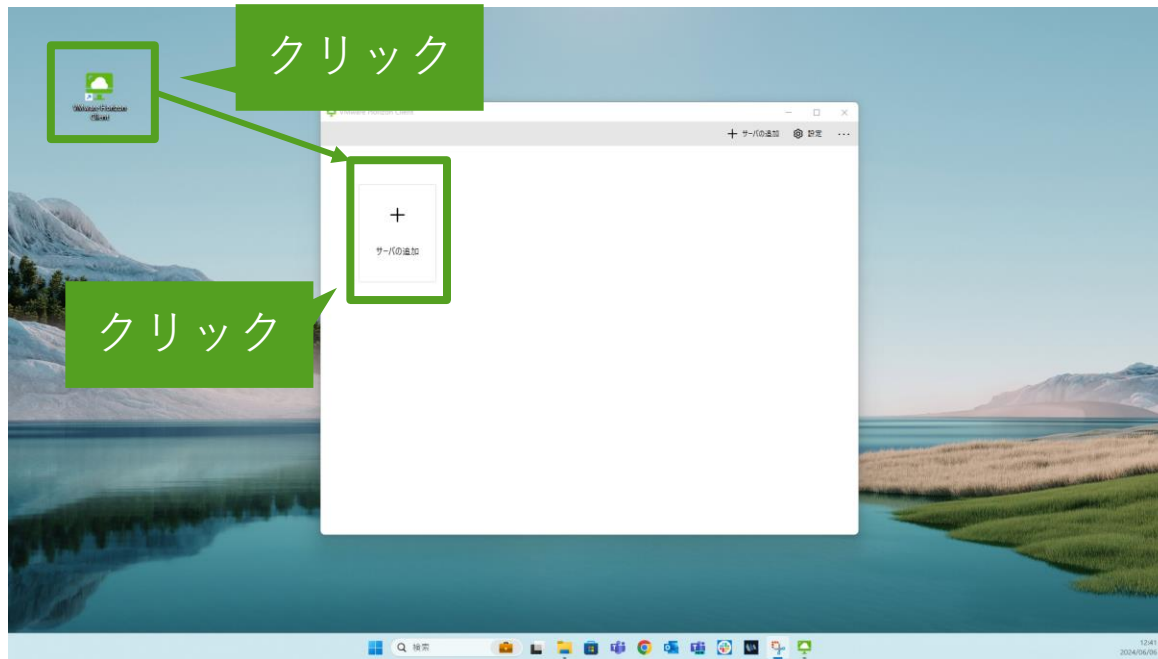
インストールに成功するとPCの再起動を求められるため、今すぐ再起動を実行
再起動後、「VMware Horizon Client」のショートカットがデスクトップに作成される
(インストール完了)



②ハンズオンラボへの接続テスト

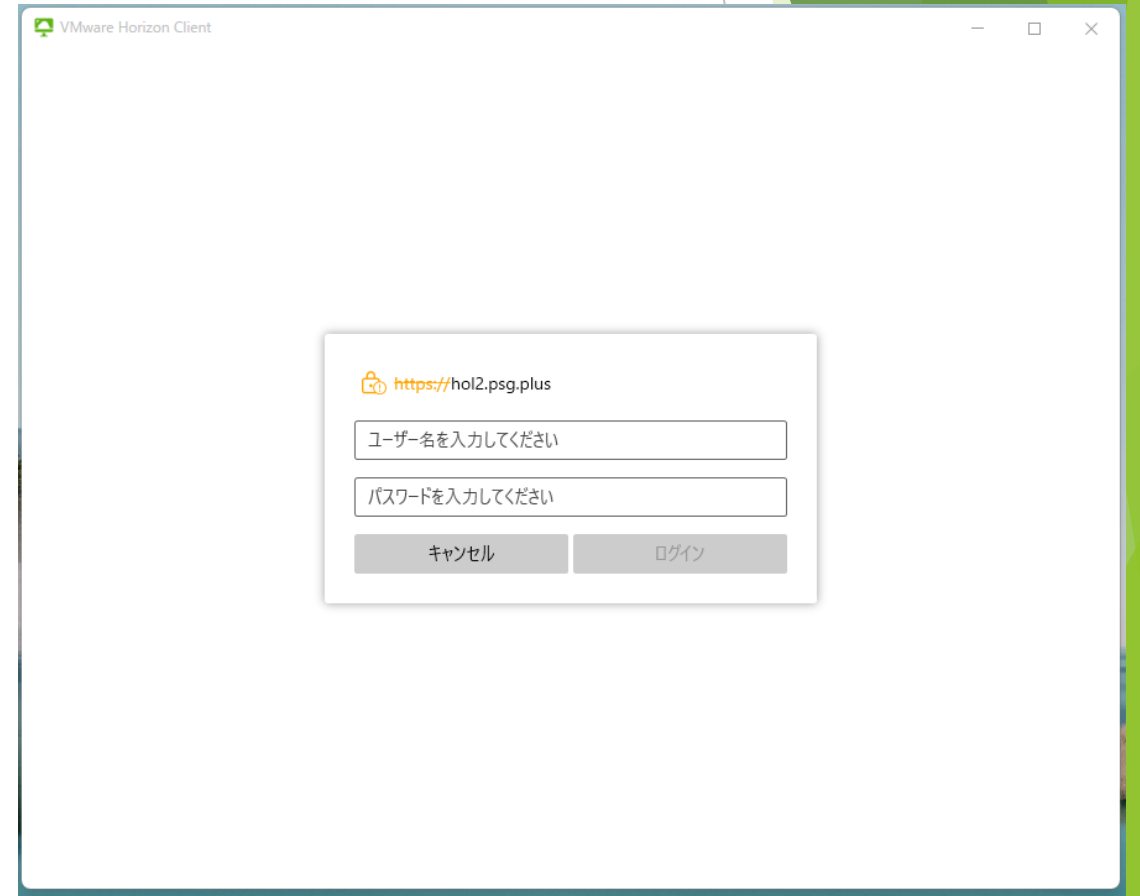
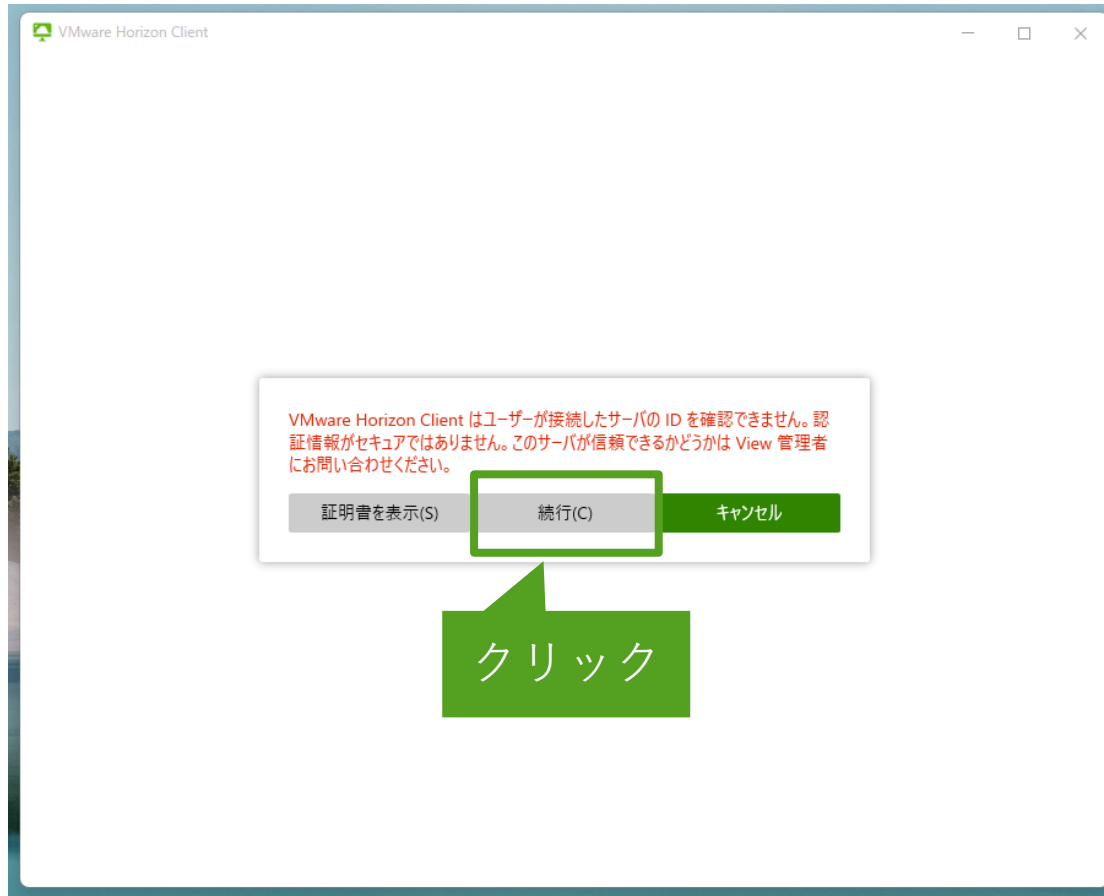
ハンズオンラボへの接続テスト

- ▶ ショートカットから「VMware Horizon Client」を起動し、「サーバーの追加」をクリック
- ▶ Connection Serverの名前に「hol2.psg.plus」と入力して接続をクリック



ハンズオンラボへの接続テスト

- ▶ ポップアップが出ますが、「続行」をクリック



ハンズオンラボへの接続テスト

- ▶ ユーザー名にremotetest、パスワードにP@ssw0rdを入力して、[ログイン]をクリック
- ▶ [リモートデスクトップ接続]をクリック

VMware Horizon Client

<https://hol2.psg.plus>

remotetest

●●●●●●●●

キャンセル

ログイン

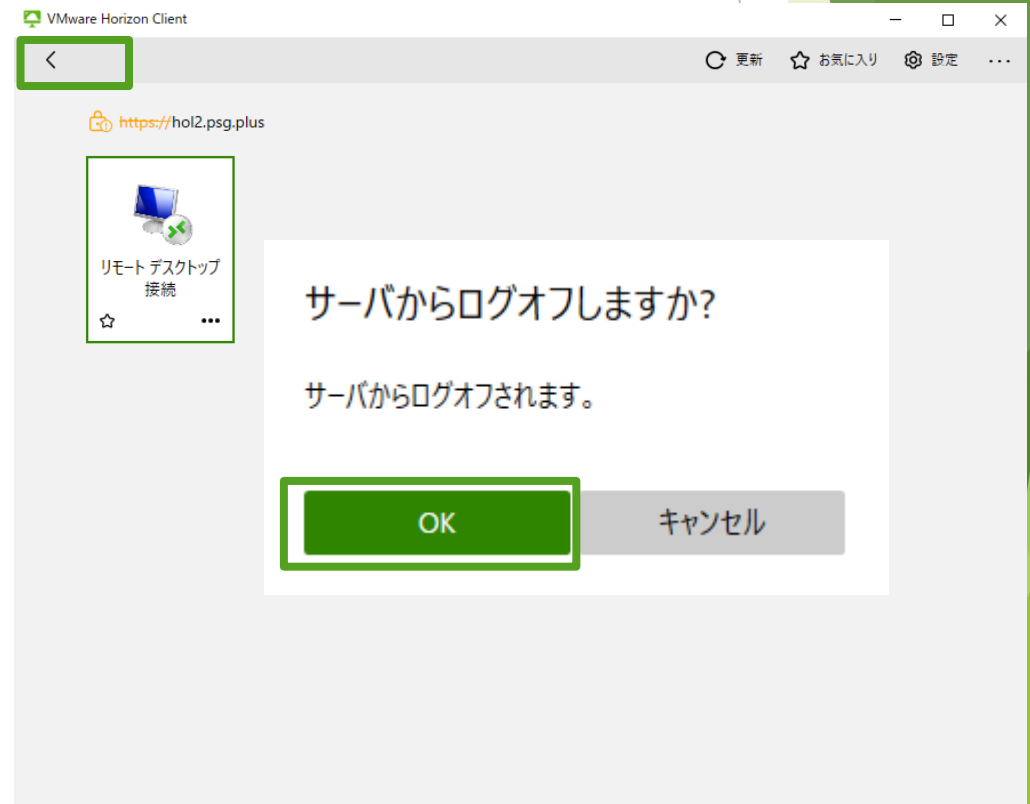
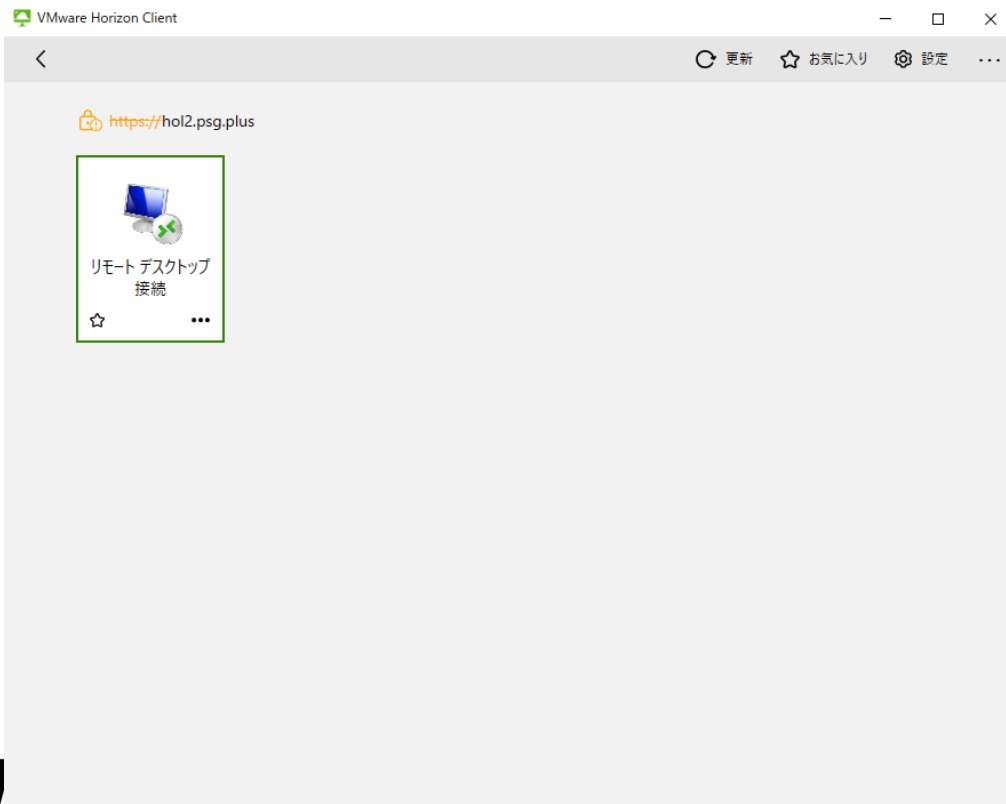
クリック



ハンズオンラボへの接続テスト

- 左側の図のようにリモートデスクトップ接続画面が表示されたら、接続テスト完了です。リモートデスクトップ接続画面が表示されなかった方は次ページへお進みください。
- 接続テスト完了後、右図の通りログアウトします。

※ハンズオン当日に支障が出る場合がございますので、ログアウトは必ず行うようにしてください。



ハンズオンラボへの接続テスト

- ・接続ができなかった場合には、以下をお試してください
 - 1. <https://fast.com/ja/> に接続し、インターネットの速度をご確認ください。
1Mbps以下など回線速度が遅い場合、接続エラーになることがございます。
→無線で接続している方は有線での接続をお試してください。
 - 2. お客様のご使用PCのGroup Policyの設定等により接続NGになっている可能性がございますので、別のPCからの接続をお試してください。
- ・1および2で改善されなかった場合は、
veeam-handson2@networld.co.jpにご連絡ください。

その他お問い合わせ

その他不明点等ございましたら、
配信メールに記載のお問い合わせ先にお気軽にご連絡ください。

当日のご参加をお待ちしております。